

Gestora de  
Inteligência de  
Crédito S.A.

**Demonstrações financeiras para  
o exercício findo em  
31 de dezembro de 2020**

# Conteúdo

<b>Relatório dos auditores independentes sobre as demonstrações financeiras</b>	<b>5</b>
<b>Balanços patrimoniais</b>	<b>8</b>
<b>Demonstrações dos resultados</b>	<b>9</b>
<b>Demonstrações dos resultados abrangentes</b>	<b>10</b>
<b>Demonstrações das mutações do patrimônio líquido</b>	<b>11</b>
<b>Demonstrações dos fluxos de caixa</b>	<b>12</b>
<b>Notas explicativas às demonstrações financeiras</b>	<b>13</b>

# RELATÓRIO DA ADMINISTRAÇÃO- 2020

## Mensagem aos Acionistas

O ano de 2020 foi marcado pela crise global causada pela pandemia do COVID-19. A pandemia levou a medidas de isolamento social e quarentena em praticamente todos os países do mundo, afetando a economia brasileira e global de forma severa.

A Quod instituiu um comitê de gerenciamento de crise para implementar medidas apropriadas de mitigação dos impactos da pandemia em suas operações, levando a ações como a negociação de contratos com fornecedores, adesão a incentivos federais de postergação e diferimento de impostos, criação de incentivos comerciais para aquisição de novos clientes de modo a mitigar a redução de vendas no período e assegurar receitas futuras, e a postergação de captação de longo prazo inicialmente prevista para o 1º semestre de 2020 para o 2º semestre de 2020.

Apesar da pandemia, o ano de 2020 também trouxe importantes conquistas para a Sociedade. Dando continuidade às suas atividades comerciais, a Quod passou a operar sua plataforma de dados de forma plena em 2020. Assim, a Sociedade passou a prestar os serviços de seu portfólio para as principais instituições financeiras do País, bem como para diversas empresas de pequeno, médio e grande porte.

Reforçando sua atuação como uma empresa de dados *lato sensu*, a Quod desenvolveu uma solução antifraude específica para o ecossistema do PIX, novo método de pagamentos instantâneos brasileiro. O início desses serviços está previsto para início de 2021.

Ao longo do ano de 2020, a Quod também deu continuidade ao desenvolvimento de produtos de forma a ampliar seu leque de serviços, incluindo o desenvolvimento de novas soluções para validação de cartões e cadastros, serviços de cobrança e novos scores e relatórios de pessoas jurídicas. O ecossistema de parcerias também foi aprimorado com novas alianças no segmento de telecomunicações, novos parceiros de dados e novos distribuidores de serviços.

A Quod implementou ainda, importantes melhorias em seus sistemas internos em 2020, adequando seus processos à Lei Geral de Proteção de Dados (LGPD) dois meses antes da entrada em vigor da Lei e sendo a primeira empresa de inteligência de dados do País a obter a certificação ISO 22.301, de continuidade de negócios.

## Perfil da Sociedade

A Quod, marca sob qual opera a Gestora de Inteligência de Crédito S.A, é uma empresa de inteligência de dados criada a partir da união dos cinco maiores bancos do país - Banco do Brasil, Bradesco, Caixa Econômica Federal, Itaú-Unibanco e Santander, com o objetivo de usar todo o poder dos dados para transformar positivamente a vida das pessoas e empresas.

## Conjuntura Econômica

A pandemia do Corona vírus teve importante impacto sobre a trajetória esperada para a economia brasileira em 2020, com as expectativas atuais, conforme relatório Focus, indicando uma retração superior a 4% no ano. Com o cenário de crise, o câmbio desvalorizou praticamente 30% no período, fechando o ano cotado a R\$5,1967 para venda. O desemprego atingiu sucessivos níveis recordes, com taxa de 14,6% no trimestre mais recente de julho a setembro. A inflação esperada aponta para um IPCA de 4,37%, superior ao centro da meta fixada em 4%, porém menos distante das expectativas pré-pandemia, quando a inflação projetada era de 3,6%. Já a taxa básica foi reduzida para 2% em agosto de 2020 e mantida nesse patamar até a última reunião do Copom em 2020. Para combater a pandemia, o governo realizou diversas medidas econômicas e fiscais como programas emergenciais de incentivo a crédito, a zeragem temporária do IOF sobre operações de crédito e a redução dos depósitos compulsórios, fomentando assim, a oferta de crédito e ajudando a manter a liquidez do mercado.

Passada a primeira fase aguda da pandemia, a atividade econômica vem retomando patamares de crescimento, com projeções atuais apontando para um aumento de mais de 3% no PIB brasileiro em 2021. Conforme nota informativa do Ministério da Economia, a retomada econômica estará atrelada à redução do desemprego, expansão de crédito e consolidação fiscal. As projeções macroeconômicas para 2021 indicam uma inflação de 3,34%, dólar de fechamento de R\$5,00 e taxa básica de 3,25% no fim do período.

## Setor de Informações de Crédito e Inteligência de Dados

Com o aumento exponencial na disponibilidade de informações para análise, o mercado de decisões baseadas em dados vem passando por transformações profundas. No âmbito de tecnologia, os conceitos de plataforma aberta, múltiplas integrações e serviços distribuídos, vêm ganhando importância cada vez maior nos últimos anos. Já sob o aspecto regulatório, tivemos a entrada em vigor, em setembro de 2020, da LGPD, importante marco legal do País que traz consigo mais segurança jurídica para investimentos em soluções de dados; a iminente implantação do Open Banking, com amplo escopo de compartilhamento de dados sob gestão do consumidor; o lançamento do PIX, sistema de pagamentos instantâneos do Banco Central, com seu baixíssimo custo de transação, viabilizando inovação e mais inclusão; e não menos

importante, o amadurecimento do Cadastro Positivo, que já dispõe de informações de mais de 100 milhões de pessoas e empresas e passará a contar com dados de novas fontes em 2021, com aumento esperado de 30% em sua abrangência.

Tais transformações vem empoderando o consumidor cada vez mais, sendo ele o dono de suas informações e cabendo a ele a escolha do que fazer e com quem compartilhar seus dados. Nesse contexto, são diversas as oportunidades para empresas aptas a extrair significado e valor a partir dos altíssimos volumes de dados gerados, criando novas soluções para nortear decisões mais assertivas de negócio, beneficiando assim a sociedade como um todo.

## **Lei Geral de Proteção de Dados - LGPD**

Em 2020, a entrada em vigor da LGPD (Lei 13.709 de 14 de agosto de 2018) trouxe oportunidades e desafios para praticamente todas as empresas com atuação no País. Este novo diploma legal disciplinou todo o processo de tratamento de dados, incluindo quais necessitam de consentimentos e em quais hipóteses tal consentimento pode ser dispensado. Oportunidades foram criadas com maior segurança jurídica, possibilitando o desenvolvimento de novos produtos em um mercado cada vez mais aquecido pela importância que a informação alcançou em todos os processos de decisão.

Por outro lado, a Lei também trouxe grandes desafios na sua implementação. Novos mecanismos de controle precisaram ser criados para monitorar as diversas obrigações trazidas pela Lei, que prevê ainda, o cumprimento da finalidade e da necessidade no tratamento dos dados pessoais e a efetivação de todos os direitos dos titulares dos dados, além da criação de um novo regulador para disciplinar o mercado.

Neste cenário, a Sociedade se preparou desde 2018 para o momento de vigência da LGPD. Primeiro com um trabalho interno, onde foram identificadas todas as bases de dados existentes em sua estrutura. Os fluxos de tratamento mapeados tiveram sua base legal definida, canais de atendimento ao titular dos dados foram criados, controles internos implementados e uma sólida governança foi estabelecida, com a implementação do Comitê Gestor de Dados e das respectivas políticas.

Terminado o trabalho interno, uma consultoria especializada foi contratada para avaliar todo o processo de implementação da Lei realizado. Assim, após dois meses de avaliação, a Sociedade foi atestada, em julho de 2020 – portanto dois meses antes da entrada em vigor da Lei – como totalmente aderente à LGPD.

## Cadastro Positivo

A aprovação da nova lei do Cadastro Positivo em 2019, que entre outros fatores, tornou automática a adesão ao cadastro, trouxe sua popularização no País, com a entrada de mais de 100 milhões de pessoas físicas e jurídicas no sistema. O Cadastro Positivo permite uma análise do comportamento de pagamentos efetivamente realizados por consumidores e empresas, levando a uma análise de risco de crédito mais completa, assertiva e justa, impactando positivamente o ambiente de crédito do País, promovendo a inclusão econômica e ampliação da oferta de crédito ao mercado.

Atualmente, o Cadastro Positivo conta primordialmente com informações do sistema financeiro brasileiro. Em 2021, é esperada a entrada de novas fontes de dados, incluindo empresas de telecomunicações e utilidades públicas, assim como varejistas. Com isso, a abrangência do cadastro deve aumentar em torno de 30% a quantidade de pessoas físicas e jurídicas cobertas pelo sistema, o que o tornará ainda mais completo, eficaz e assertivo.

Além do incremento de fontes de dados, o amadurecimento do Cadastro Positivo também se dá pelo acúmulo de informações históricas de seus participantes. O histórico de crédito representa um poderoso insumo para análises de crédito e scores mais precisos, e consequentemente, subsidia o aprimoramento do mercado de crédito brasileiro como um todo.

## Posicionamento e Metas Estratégicas da Sociedade

A Quod tem como visão liderar o mercado de gestão, modelagem e análise de dados no Brasil, trazendo um impacto positivo na vida de empresas e pessoas. Sua missão é estabelecer uma conexão positiva entre Instituições Financeiras, Empresas, Clientes e Consumidores através de tecnologia, produtos e serviços seguros e diferenciados, possibilitando melhores decisões, resultados, desenvolvimento e sustentabilidade para o ambiente econômico brasileiro.

Os seguintes objetivos estratégicos foram definidos para Sociedade:

- Ser a referência no mercado de dados através de uma Plataforma Aberta que permita fomentar novos modelos de negócios e produtos em escala através da interoperabilidade de Dados com empresas de todos os portes;
- Desenvolver e engajar uma comunidade integrada com Parceiros, Desenvolvedores, Clientes e Consumidores ao redor da nossa plataforma aberta, através de co-criação de soluções e produtos;
- Viabilizar a oferta de produtos e serviços customizáveis em massa e escaláveis, com distribuição direta ou através de parceiros, gerando experiências positivas em toda sua jornada de tomada de decisão;
- Construir uma cultura organizacional única, ágil, inovadora, orientada a resultados e ao cliente, através das melhores pessoas, processos, governança e segurança;
- Equipe de alta performance + Estratégia clara + Marca relevante = Resultado e Geração de Valor para os Acionistas e para sociedade.

## Desempenho Operacional e Econômico-Financeiro

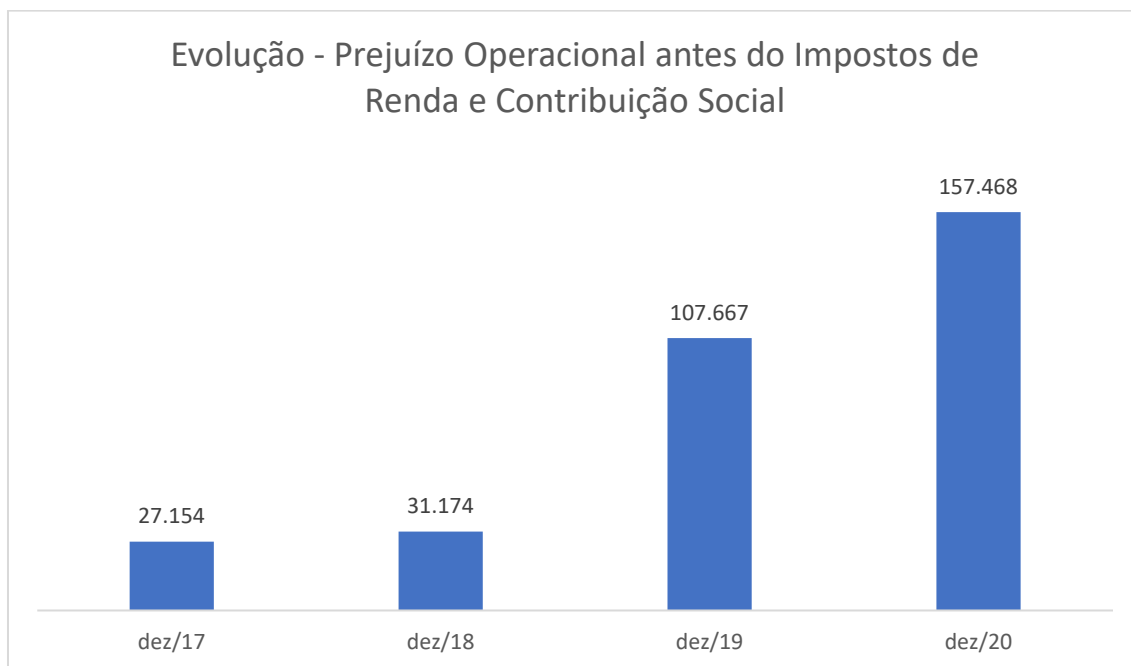
Em 2020, a Quod iniciou a comercialização de seus produtos ligados ao Cadastro Positivo, passando a operar sua plataforma de dados de forma plena. A abordagem comercial da Quod está focada em três grandes segmentos:

- Clientes Chave, principalmente as grandes Instituições Financeiras e empresas responsáveis pelos maiores volumes de consumo de produtos;
- Clientes Empresariais, incluindo grandes empresas com avançado potencial de consumo de informações, tais como Bancos Médios, Seguradoras, Operadoras de Telecomunicações, Grandes Varejistas e empresas afins; e
- Pequenas e Médias Empresas, de vários setores da economia, com um importante potencial agregado de consumo de informações, a partir de transações e serviços de assinatura oferecidos em larga escala, de maneira digital através de portais, aplicativos móveis e inclusão em plataformas tecnológicas.

A Sociedade encerrou o exercício com uma receita líquida de R\$ 48.020, composta por receitas advindas de soluções para análise de risco, prevenção a fraudes, *compliance* e cobrança.

Os custos e despesas operacionais totalizaram R\$ 181.097 em 2020, sendo as principais, gastos com pessoal de R\$ 61.999, manutenção de R\$ 25.211 e prestação de serviços de terceiros de R\$ 17.265. Vale destacar, que apesar da pandemia, a Quod aumentou sua equipe em 2021, visando sustentar o crescimento acelerado da Sociedade. Destaca-se ainda a prestação de serviços para a operação e manutenção da plataforma de dados da empresa, garantindo o bom funcionamento de seu principal ativo.

O prejuízo operacional do ano totalizou R\$ 133.077, somando-se aos custos e despesas operacionais as despesas financeiras líquidas de R\$ 24.391, compostas, por sua vez, principalmente por despesas ligadas a seu passivo financeiro de contrato de plataforma de dados, incluindo despesas de atualização monetária, variação cambial e ajuste a valor presente, e despesas de juros relativas a seu endividamento e arrendamentos, compensadas parcialmente por receitas financeiras auferidas pela aplicação do caixa da Sociedade.



## Operações de Dívida

Em 29 de setembro de 2020, a Sociedade contratou empréstimos na modalidade de Cédula de Crédito Bancária (CCB) junto aos bancos Bradesco, Santander e Safra, no montante total de R\$ 200.000, sendo R\$ 66.667 junto à cada instituição financeira. As CCB's possuem prazo total de 5 anos, com pagamento de juros semestral e amortização anual, em três parcelas iguais, a partir do final do 3º ano. A remuneração dos empréstimos é equivalente a DI + 2,70% ao ano.

Como condição prévia à contratação das CCB's acima mencionadas, foi aprovada pela Assembleia Geral de Debenturistas da 1ª Emissão de Debentures da Sociedade em 24 de setembro de 2020, o 2º Aditivo à Escritura, prevendo novas condições de limite de endividamento da Sociedade, bem como a alteração da remuneração das debentures para DI + 2,70% ao ano. O aditivo alterou ainda a necessidade de observância pela Sociedade do índice financeiro de Dívida Líquida/EBITDA igual ou inferior a 3,0. Tal índice passa a ser observado somente nos casos em que a Sociedade contrate dívida que resulte em endividamento total igual ou superior a R\$ 600.000.

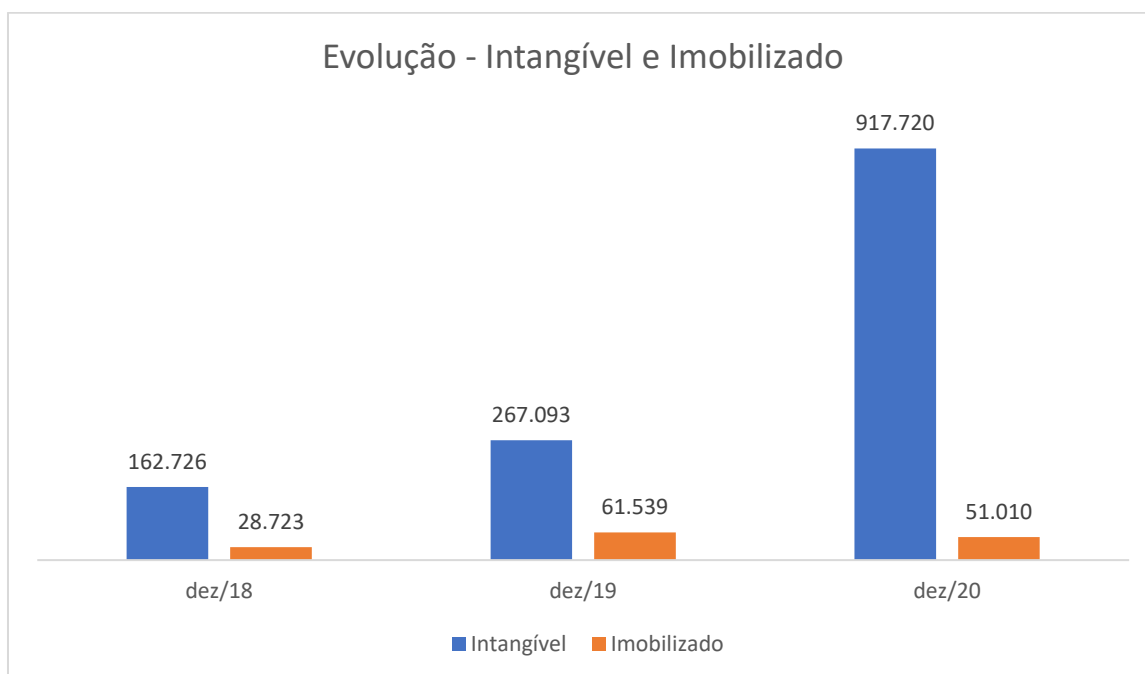
Em 29 de setembro de 2020, a Sociedade liquidou de forma antecipada a Conta Garantida que mantinha junto ao Banco Santander (Brasil), no valor de R\$ 49.569.

Como resultado das operações acima, o endividamento da Quod passou a ser composto exclusivamente por dívidas de longo prazo, com valor total de principal de R\$ 450.000.



## Investimentos

Em dezembro de 2020, a Sociedade possuía R\$ 968.730 registrados em seu ativo intangível e imobilizado, um incremento de aproximadamente 195% frente ao saldo registrado em dezembro de 2019. Vale destacar os investimentos realizados em sua plataforma de dados e no desenvolvimento dos produtos iniciais da Sociedade, incluindo o relatório e score de crédito e produtos para pessoa jurídica. Em junho de 2020, a Sociedade também reconheceu em seu ativo intangível, o valor presente das contraprestações futuras ligadas ao contrato de desenvolvimento de plataforma de dados, em contrapartida a um passivo financeiro de contrato. Por fim, foram realizados investimentos em base de dados que permitem o enriquecimento do modelo de dados da entidade, aprimorando o cálculo de scores e demais inferência necessárias para uma análise de riscos de crédito e fraude de qualidade.



## Governança

A Quod observa de maneira muito estrita e diligente todos os requisitos de governança esperados de uma empresa que gerencia altíssimos volumes de dados sensíveis da grande maioria das pessoas físicas e jurídicas do país. Desde muito cedo no processo de construção da operação, a administração da Sociedade dedicou atenção à construção de um sofisticado e completo sistema de governança, incluindo todas as definições e formalidades definidas por seu Estatuto Social, desenvolvimento e implementação de Políticas e Procedimentos para as principais áreas e processos, criação e implementação de um sistema de gestão de riscos corporativos (ERM – *Enterprise Risk Management*), adoção de um Código de Conduta e Ética nos Negócios e definição dos sistemas de controle associados. Como principais órgãos

estatutários, além da Diretoria, foi constituído o Conselho de Administração da Sociedade, com Conselheiros indicados por cada um dos Acionistas, e foram também constituídos os Comitês de Assessoramento do Conselho, a saber os Comitês de Negócios, Técnico, de Pessoas e Remuneração e de Controle e Riscos.

A Sociedade possui ainda os Regimentos Internos da Diretoria, Conselho e Comitês, além de Política Interna de Acompanhamento de Condutas e Obrigações Concorrenciais, política esta que norteia a verificação de todas as obrigações da empresa na observância do Acordo em Controle de Concentrações (ACC) firmado pelos Acionistas com o Conselho Administrativo de Defesa Econômica (CADE). Por fim, a Sociedade conta também com equipe dedicada de auditoria interna.

## Segurança da Informação

Desde a concepção da Sociedade, o tema Segurança da Informação foi tanto um motivador quanto um tema central de atenção, dada a sua criticidade para a operação de dados massivos e dados financeiros. Em seu processo de implementação do modelo e sistema de Segurança da Informação da empresa, foi desenvolvido e adotado um conjunto de políticas, normas e procedimentos de Segurança da Informação, em linha com os requisitos mais estritos das normas internacionalmente reconhecidas, culminando na obtenção da certificação ISO 27.001, mantida desde abril de 2019, com zero não conformidades críticas. Também como atividade central da Segurança da Informação, foram implementados diversos equipamentos e softwares de segurança, tanto na infraestrutura de data center quanto na infraestrutura de escritórios da entidade, sempre com a adoção de uma estratégia de “múltiplas camadas” de segurança, de maneira a nunca constituir pontos únicos de vulnerabilidade. Em outubro de 2020, a Quod obteve a certificação ISO 22.301 de continuidade de negócios, passando a ser a primeira empresa de inteligência de dados a contar com tal certificação no País.

## Equipe

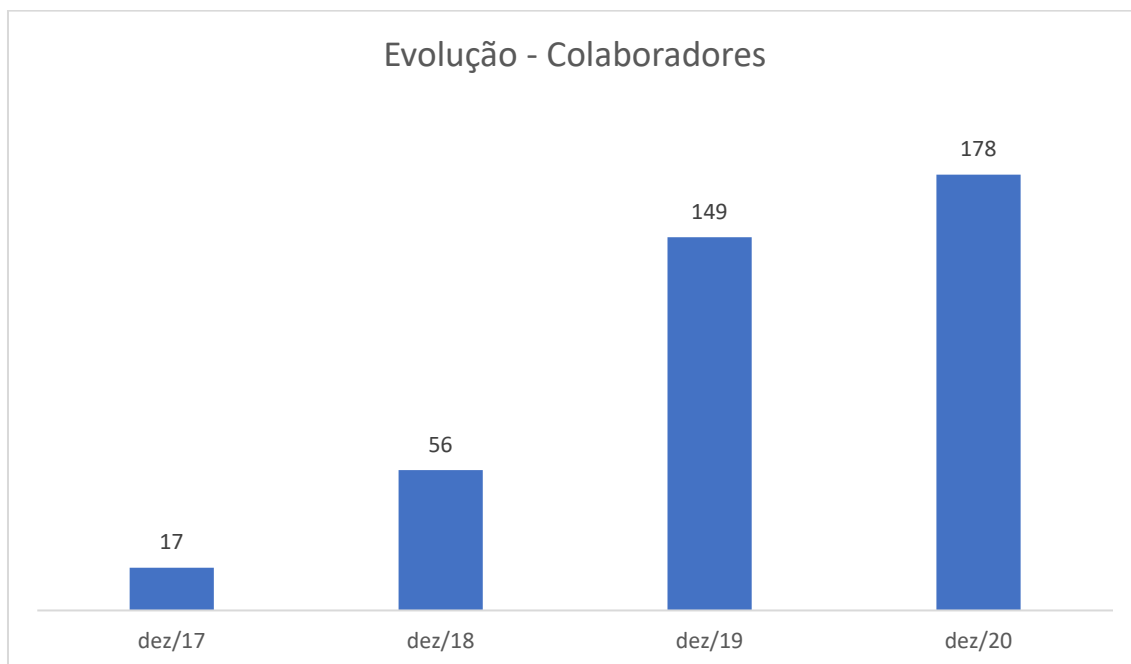
Em 2020, apesar do cenário de pandemia do Corona vírus, a Quod aumentou seu quadro de colaboradores, fortalecendo suas equipes internas para sustentar o crescimento acelerado da Sociedade. Em dezembro de 2020, a Sociedade contava com 178 colaboradores, entre diretores estatutários, funcionários, aprendizes e estagiários, representando um incremento de 17% frente ao ano anterior. A Sociedade foi certificada, pelo segundo ano consecutivo, pela GPTW (*Great Place to Work*) como uma organização com um ótimo ambiente de trabalho, conforme reconhecimento de seus próprios funcionários.

A Sociedade enfatiza a criação de uma cultura aberta, focada na inovação, colaboração e entrega de resultados, sempre atenta à governança e implementação de melhores práticas de negócios. Desde o seu primeiro dia de constituição, a Quod conta com um Código de Conduta e Ética nos Negócios, norteando a atuação de todos os seus profissionais.

Em 2020, a Quod revisou seus Valores Fundamentais para incluir seus clientes, conforme abaixo:

- Temos paixão por resolver problemas dos clientes
- Acreditamos que “Dados São Pessoas”
- Inovamos a Cada Oportunidade
- Pensamos Grande
- Encaramos os Desafios de Frente
- Protegemos Tudo, Sempre

Em seu processo de gestão de pessoas, a Sociedade possui como parte de sua estratégia de desenvolvimento de talentos, o Plano de Sucessão, mapeando profissionais internos e externos que potencialmente poderiam vir a suceder profissionais em cargos-chave da empresa.



## Perspectivas Futuras

O ano de 2020 marcou o início definitivo das operações comerciais da Quod. A Sociedade passou a operar sua plataforma de forma plena, viabilizando soluções inovadoras a partir, principalmente, dos dados do Cadastro Positivo, que passou a ter papel fundamental na análise de crédito no Brasil.

Para 2021, a Quod espera continuar seu crescimento acelerado, abarcando um rol cada vez maior de clientes e solidificando sua posição como uma das empresas de inteligência de dados mais importantes do País. A implantação de soluções para as operações do PIX posicionará a Quod como importante *player* de soluções antifraude, pavimentando seu crescimento nesse mercado. Com a implementação do Open Banking, também esperamos contribuir com produtos inovadores, auxiliando consumidores e instituições financeiras com análises diferenciadas de dados. O Cadastro positivo também evoluirá com o ingresso de empresas de telecomunicações

---

e utilidades públicas como fontes de dados, aperfeiçoando ainda mais o processo de crédito no País.

Nesse contexto de volumes cada vez maiores de dados, nossa plataforma tecnológica de *bigdata* e uso intensivo de técnicas de aprendizado de máquina representam um importante diferencial para o desenvolvimento de novas soluções no mercado. Poderemos explorar, em conjunto com parceiros e clientes, novos *insights* para suportar decisões de negócios cada vez mais relevantes e assertivas, gerando valor para Quod, clientes, consumidores e para a sociedade como um todo.

A Administração



KPMG Auditores Independentes  
Av. Dionysia Alves Barreto, 500 - 10º andar - Cj. 1001 - Centro  
06086-050 - Osasco/SP - Brasil  
Caixa Postal 79518 - CEP 04707-970 - São Paulo/SP - Brasil  
Telefone +55 (11) 2856-5300  
kpmg.com.br

# Relatório dos auditores independentes sobre as demonstrações financeiras

Aos  
Acionistas e ao Conselho de Administração da  
Gestora de Inteligência de Crédito S.A.  
Barueri - SP

## Opinião

Examinamos as demonstrações financeiras da Gestora de Inteligência de Crédito S.A. ("Sociedade"), que compreendem o balanço patrimonial em 31 de dezembro de 2020 e as respectivas demonstrações dos resultados, dos resultados abrangentes, das mutações do patrimônio líquido e dos fluxos de caixa para o exercício findo nessa data, bem como as correspondentes notas explicativas, compreendendo as políticas contábeis significativas e outras informações elucidativas.

Em nossa opinião, as demonstrações financeiras acima referidas apresentam adequadamente, em todos os aspectos relevantes, a posição patrimonial e financeira da Gestora de Inteligência de Crédito S.A. em 31 de dezembro de 2020, o desempenho de suas operações e os seus fluxos de caixa para o exercício findo nessa data, de acordo com as práticas contábeis adotadas no Brasil.

## Base para opinião

Nossa auditoria foi conduzida de acordo com as normas brasileiras e internacionais de auditoria. Nossas responsabilidades, em conformidade com tais normas, estão descritas na seção a seguir intitulada "Responsabilidades dos auditores pela auditoria das demonstrações financeiras". Somos independentes em relação à Sociedade de acordo com os princípios éticos relevantes previstos no Código de Ética Profissional do Contador e nas normas profissionais emitidas pelo Conselho Federal de Contabilidade, e cumprimos com as demais responsabilidades éticas de acordo com essas normas. Acreditamos que a evidência de auditoria obtida é suficiente e apropriada para fundamentar nossa opinião.

## Outras informações que acompanham as demonstrações financeiras e o relatório dos auditores

A administração da Sociedade é responsável por essas outras informações que compreendem o Relatório da Administração.

Nossa opinião sobre as demonstrações financeiras não abrange o Relatório da Administração e não expressamos qualquer forma de conclusão de auditoria sobre esse relatório.

Em conexão com a auditoria das demonstrações financeiras, nossa responsabilidade é a de ler o Relatório da Administração e, ao fazê-lo, considerar se esse relatório está, de forma relevante, inconsistente com as demonstrações financeiras ou com nosso conhecimento obtido na auditoria ou, de outra forma, aparenta estar distorcido de forma relevante. Se, com base no trabalho realizado, concluirmos que há distorção relevante no Relatório da Administração, somos requeridos a comunicar esse fato. Não temos nada a relatar à este respeito.

## Responsabilidades da administração e da governança pelas demonstrações financeiras

A administração é responsável pela elaboração e adequada apresentação das demonstrações financeiras de acordo com as práticas contábeis adotadas no Brasil e pelos controles internos que ela determinou como necessários para permitir a elaboração de demonstrações financeiras livres de distorção relevante, independentemente se causada por fraude ou erro.

Na elaboração das demonstrações financeiras, a administração é responsável pela avaliação da capacidade de a Sociedade continuar operando, divulgando, quando aplicável, os assuntos relacionados com a sua continuidade operacional e o uso dessa base contábil na elaboração das demonstrações financeiras, a não ser que a administração pretenda liquidar a Sociedade ou cessar suas operações, ou não tenha nenhuma alternativa realista para evitar o encerramento das operações.

Os responsáveis pela governança da Sociedade são aqueles com responsabilidade pela supervisão do processo de elaboração das demonstrações financeiras.

## Responsabilidades dos auditores pela auditoria das demonstrações financeiras

Nossos objetivos são obter segurança razoável de que as demonstrações financeiras, tomadas em conjunto, estão livres de distorção relevante, independentemente se causada por fraude ou erro, e emitir relatório de auditoria contendo nossa opinião. Segurança razoável é um alto nível de segurança, mas não uma garantia de que a auditoria realizada de acordo com as normas brasileiras e internacionais de auditoria sempre detectam as eventuais distorções relevantes existentes. As distorções podem ser decorrentes de fraude ou erro e são consideradas relevantes quando, individualmente ou em conjunto, possam influenciar, dentro de uma perspectiva razoável, as decisões econômicas dos usuários tomadas com base nas referidas demonstrações financeiras.

Como parte da auditoria realizada de acordo com as normas brasileiras e internacionais de auditoria, exercemos julgamento profissional e mantemos ceticismo profissional ao longo da auditoria. Além disso:

- Identificamos e avaliamos os riscos de distorção relevante nas demonstrações financeiras, independentemente se causada por fraude ou erro, planejamos e executamos procedimentos de auditoria em resposta a tais riscos, bem como obtemos evidência de auditoria apropriada e suficiente para fundamentar nossa opinião. O risco

de não detecção de distorção relevante resultante de fraude é maior do que o proveniente de erro, já que a fraude pode envolver o ato de burlar os controles internos, conluio, falsificação, omissão ou representações falsas intencionais.

- Obtemos entendimento dos controles internos relevantes para a auditoria para planejarmos procedimentos de auditoria apropriados às circunstâncias, mas, não, com o objetivo de expressarmos opinião sobre a eficácia dos controles internos da Sociedade.
- Avaliamos a adequação das políticas contábeis utilizadas e a razoabilidade das estimativas contábeis e respectivas divulgações feitas pela administração.
- Concluímos sobre a adequação do uso, pela administração, da base contábil de continuidade operacional e, com base nas evidências de auditoria obtidas, se existe incerteza relevante em relação a eventos ou condições que possam levantar dúvida significativa em relação à capacidade de continuidade operacional da Sociedade. Se concluirmos que existe incerteza relevante, devemos chamar atenção em nosso relatório de auditoria para as respectivas divulgações nas demonstrações financeiras ou incluir modificação em nossa opinião, se as divulgações forem inadequadas. Nossas conclusões estão fundamentadas nas evidências de auditoria obtidas até a data de nosso relatório. Todavia, eventos ou condições futuras podem levar a Sociedade a não mais se manter em continuidade operacional.
- Avaliamos a apresentação geral, a estrutura e o conteúdo das demonstrações financeiras, inclusive as divulgações e se as demonstrações financeiras representam as correspondentes transações e os eventos de maneira compatível com o objetivo de apresentação adequada.

Comunicamo-nos com a administração a respeito, entre outros aspectos, do alcance planejado, da época da auditoria e das constatações significativas de auditoria, inclusive as eventuais deficiências significativas nos controles internos que identificamos durante nossos trabalhos.

Osasco, 26 de fevereiro de 2021

KPMG Auditores Independentes  
CRC 2SP028567/F



André Dala Pola  
Contador CRC 1SP214007/O-2

**Gestora de Inteligência de Crédito S.A.**  
**Balancos patrimoniais em 31 de dezembro de 2020 e 2019**

(Em milhares de Reais - R\$)

<b>Ativo</b>	<b>Nota Explicativa</b>	<b>31/12/2020</b>	<b>31/12/2019</b>	<b>Passivo e patrimônio líquido</b>	<b>Nota Explicativa</b>	<b>31/12/2020</b>	<b>31/12/2019</b>
<b>Circulante</b>				<b>Circulante</b>			
Caixa e equivalentes de caixa	3	165.477	170.240	Fornecedores	10	38.012	34.546
Contas a Receber	4	6.717	-	Obrigações trabalhistas, férias e encargos sociais	11	16.570	8.777
Impostos a recuperar		6.051	2.570	Obrigações tributárias	12	5.847	4.224
Despesas antecipadas	6	4.251	4.916	Instrumentos financeiros derivativos	5	12.866	408
Instrumentos financeiros derivativos	5	49	-	Empréstimos Bancários	13	2.217	-
Outros		248	32	Debêntures a pagar	14	4.188	5.617
				Arrendamento a pagar	16	6.026	4.922
				Passivo financeiro a pagar	17	64.862	-
				Outras contas a pagar		1.902	27
<b>Total do ativo circulante</b>		<b>182.793</b>	<b>177.758</b>	<b>Total do passivo circulante</b>		<b>152.490</b>	<b>58.521</b>
<b>Não circulante</b>				<b>Não circulante</b>			
Despesas antecipadas	6	1.219	1.650	Debêntures a pagar	14	249.661	249.530
Outros créditos		2	-	Arrendamento a pagar	16	11.550	14.988
Ativo fiscal diferido	7	106.694	53.659	Passivo financeiro a pagar	17	496.357	-
Imobilizado	8	51.010	61.539	Fornecedores	10	15.754	-
Intangível	9	917.720	267.093	Empréstimos Bancários	13	199.399	-
<b>Total do ativo não circulante</b>		<b>1.076.645</b>	<b>383.941</b>	<b>Total do ativo não circulante</b>		<b>972.721</b>	<b>264.518</b>
				<b>Patrimônio líquido</b>			
				Capital social - subscrito	19	351.028	351.028
				Prejuízos acumulados		(216.801)	(112.368)
				<b>Total do patrimônio líquido</b>		<b>134.227</b>	<b>238.660</b>
<b>Total do ativo</b>		<b>1.259.438</b>	<b>561.699</b>	<b>Total do passivo e patrimônio líquido</b>		<b>1.259.438</b>	<b>561.699</b>

As notas explicativas são parte integrante das demonstrações financeiras.



# Gestora de Inteligência de Crédito S.A.

## Demonstrações dos resultados

Para os exercícios findos em 31 de dezembro de 2020 e 2019

(Em milhares de Reais, exceto os saldos de prejuízo por ação)

	Nota Explicativa	31/12/2020	31/12/2019
<b>Receita líquida de serviços</b>	20	48.020	107
<b>Custo dos Serviços Prestados</b>	21	(42.826)	-
<b>Lucro bruto</b>		<b>5.194</b>	<b>107</b>
<b>Despesas operacionais</b>			
Gerais e administrativas	21	(27.700)	(47.241)
Com pessoal	21	(61.999)	(38.422)
Depreciação e amortização	21	(41.687)	(14.917)
Despesas com publicidade, marketing e propaganda	21	(6.885)	(5.195)
Prejuízo operacional antes do resultado financeiro		<b>(133.077)</b>	<b>(105.168)</b>
<b>Resultado financeiro</b>			
Receitas financeiras	22	37.970	12.371
Despesas financeiras	22	(62.361)	(14.370)
Resultado financeiro líquido		<b>(24.391)</b>	<b>(1.999)</b>
<b>Resultado operacional antes do imposto de renda e da contribuição social</b>		<b>(157.468)</b>	<b>(107.667)</b>
Imposto de renda e contribuição social - diferido		53.035	36.064
<b>Resultado líquido do exercício</b>		<b>(104.433)</b>	<b>(71.603)</b>
<b>Resultado por ação básico</b>		(2,93384)	(2,01155)

As notas explicativas são parte integrante das demonstrações financeiras.

## Gestora de Inteligência de Crédito S.A.

### Demonstrações dos resultados abrangentes

Para os exercícios findos em 31 de dezembro de 2020 e 2019

*(Em milhares de Reais – R\$)*

	31/12/2020	31/12/2019
<b>Resultado líquido do exercício</b>	<b>(104.433)</b>	<b>(71.603)</b>
Outros resultados abrangentes	-	-
<b>Resultado abrangente</b>	<b><u>(104.433)</u></b>	<b><u>(71.603)</u></b>

As notas explicativas são parte integrante das demonstrações financeiras.

## Gestora de Inteligência de Crédito S.A.

### Demonstrações das mutações do patrimônio líquido

Para os exercícios findos em 31 de dezembro de 2020 e 2019

(Em milhares de Reais - R\$)

	Nota Explicativa	Capital social	Prejuízos acumulados	Total
<b>Saldos em 31 de dezembro de 2018</b>	19	<b>351.028</b>	<b>(41.273)</b>	<b>309.755</b>
Ajuste na aplicação inicial do CPC 06(R2)			508	508
Resultado do exercício		-	(71.603)	(71.603)
<b>Saldos em 31 de dezembro de 2019</b>	19	<b>351.028</b>	<b>(112.368)</b>	<b>238.660</b>
Resultado do exercício		-	(104.433)	(104.433)
<b>Saldos em 31 de dezembro de 2020</b>	19	<b>351.029</b>	<b>(216.801)</b>	<b>134.227</b>
<b>Mutações do exercício</b>		<b>-</b>	<b>104.433</b>	<b>104.433</b>

As notas explicativas são parte integrante das demonstrações financeiras.

**Gestora de Inteligência de Crédito S.A.**  
**Demonstrações dos fluxos de caixa método indireto**  
**Para os exercícios findos em 31 de dezembro de 2020 e 2019**

(Em milhares de Reais - R\$)

	Nota Explicativa	31/12/2020	31/12/2019
<b>Fluxo de caixa das atividades operacionais</b>			
Prejuízo antes do imposto de renda e da contribuição social		(157.468)	(107.667)
Ajustes para reconciliar o lucro antes do imposto de renda e da contribuição social com o caixa líquido gerado pelas atividades operacionais:			
Depreciação e amortização	8 e 9	42.341	14.978
Operação com instrumentos financeiros derivativos	5	12.409	5.218
Bônus a pagar		4.306	(3.032)
Juros sobre debêntures a pagar		(1.429)	5.748
Juros sobre empréstimos a pagar		2.382	-
Juros sobre arrendamento a pagar	16	1.522	(4.051)
Ajuste na aplicação inicial do CPC 06(R2)		-	508
		<u>(95.937)</u>	<u>(88.298)</u>
Variação nos ativos e passivos operacionais:			
Clientes	4	(6.717)	-
Despesas antecipadas	6	1.096	(932)
Impostos a recuperar		(3.480)	(905)
Outros ativos		(221)	128
Fornecedores	10	19.220	(4.797)
Obrigações trabalhistas, férias e encargos sociais	11	3.487	2.388
Obrigações tributárias	12	1.623	(56)
Arrendamento a pagar	16	3.335	30.580
Outras contas a pagar		1.875	(704)
		<u>(75.719)</u>	<u>(62.596)</u>
Caixa líquido gerado pelas atividades operacionais			
<b>Fluxo de caixa das atividades de investimento</b>			
Aquisições de imobilizado	8	(4.245)	(42.214)
Aquisições de intangível	9	(116.974)	(109.948)
		<u>(121.219)</u>	<u>(152.162)</u>
Caixa líquido utilizado nas atividades de investimento			
<b>Fluxo de caixa das atividades de financiamento</b>			
Variação nos passivos de financiamentos:			
Debêntures a Pagar	14	-	250.000
Custo de Transação Relacionados Debêntures	14	131	(601)
Pagamento de Arrendamento	16	(7.192)	(6.619)
Captação de Empréstimos Bancários	13	200.000	-
Custo de Transação Relacionados a Empréstimos	13	(764)	-
		<u>192.175</u>	<u>242.781</u>
Caixa líquido gerado nas atividades de financiamento			
<b>Aumento de caixa e equivalentes de caixa</b>		<u>(4.763)</u>	<u>28.023</u>
Caixa e equivalentes de caixa no início do exercício		170.240	142.217
Caixa e equivalentes de caixa no final do exercício		<u>165.477</u>	<u>170.240</u>
		<u>(4.763)</u>	<u>28.023</u>

As notas explicativas são parte integrante das demonstrações financeiras.

## **Notas explicativas às demonstrações financeiras da Gestora de Inteligência de Crédito S.A.**

### **1 Contexto operacional**

A Gestora de Inteligência de Crédito S.A. (“Quod” ou “Sociedade”) constituída na forma de sociedade anônima de capital fechado, domiciliada no Brasil, com sede na Alameda Araguaia, 2.104 - 8º andar, cidade de Barueri, foi fundada em 14 de junho de 2017, pelos acionistas Banco do Brasil, Caixa Participações, Banco Bradesco, Banco Itaú e Banco Santander, e passou a atuar com a marca Quod desde junho de 2018. Em 2019, a Sociedade deu continuidade à construção de sua plataforma de operação e desenvolvimento de seus produtos, iniciando ainda suas atividades comerciais, tendo assinado os primeiros contratos globais de serviço e realizando diversas provas de conceito com clientes. Em junho de 2020, a Sociedade passou a operar de forma plena sua plataforma de dados e produtos de score e relatório de crédito. A Sociedade efetuou a captação de recursos de curto prazo para atender a sua necessidade de capital de giro, conforme apresentado na Nota 13 – Empréstimos Bancários a pagar. Adicionalmente a Sociedade concluiu em setembro de 2020, operações para que seu endividamento passasse a ser composto exclusivamente por dívidas de longo prazo, equalizando sua estrutura de capital para suportar seu Plano de Negócios.

A Sociedade é uma gestora de bases de dados, tendo as seguintes atividades como objeto social:

- (i) Coleta, o armazenamento, a avaliação, o monitoramento e o gerenciamento de dados financeiros e não financeiros de pessoas naturais e jurídicas;
- (ii) Organização, a análise, o desenvolvimento, a criação e a comercialização de informações e soluções para apoiar decisões e gerenciamento de risco de crédito e de negócios;
- (iii) Desenvolvimento e comercialização de relatórios de crédito, de escalas e métricas (score) de risco de crédito, de risco de identidade e de fraude, e de atributos de risco de crédito e de fraude;
- (iv) Classificação e análise de risco;
- (v) Prestação de serviços acessórios à análise de carteira de crédito e à recuperação de obrigações vencidas e não honradas;
- (vi) Prestação de serviços em geral para suporte a atividade creditícia e de proteção ao crédito, incluindo consultoria, desenvolvimento de sistemas e projetos e elaboração e venda de pesquisas;
- (vii) Desenvolvimento e exploração comercial relacionados a prestação de serviços de informação, marketing e tecnologia em geral, com base no banco de dados, no know-how e na capacidade de distribuição da Sociedade;
- (viii) Serviços de suporte ao consumidor em relação a crédito e fraude, incluindo educação financeira;
- (ix) Instrução, treinamento e capacitação técnica para terceiros nas atividades desenvolvidas pela Sociedade, inclusive para análise de crédito e prevenção a fraudes;
- (x) Desenvolvimento, implementação e comercialização de modelos estatísticos;
- (xi) Prestação de serviços na área de processamento de dados para terceiros;

- (xii) Assessoria, consultoria e suporte técnico em informática, inclusive instalação, configuração e manutenção de programas de computação e bancos de dados, bem como portais, provedores de internet, e demais serviços de informação na internet;
- (xiii) Desenvolvimento, aplicação e oferta de tecnologias de segurança em operações e transações, por meios eletrônicos ou não;
- (xiv) Criação, desenvolvimento, cessão, licença, sublicença e distribuição de sistemas de processamento de dados e de software;
- (xv) Prática de outras atividades necessárias e pertinentes para a realização de seu objeto social; e
- (xvi) Participação em outras sociedades, como acionista ou quotista, no Brasil ou no exterior.

## **2 Principais práticas contábeis**

### **2.1 Declaração de conformidade**

As demonstrações financeiras foram preparadas de acordo com os Pronunciamentos Contábeis emitidos pelo Comitê de Pronunciamentos Contábeis (CPC), interpretações e orientações técnicas que são aplicadas consistentemente pela Sociedade.

### **2.2 Base de preparação**

As demonstrações financeiras foram preparadas com base no custo histórico, exceto se indicado de outra forma. O custo histórico geralmente é baseado no valor justo das contraprestações pagas em troca de ativos.

As demonstrações financeiras da Sociedade foram aprovadas para divulgação pelo Conselho de Administração em 26 de fevereiro de 2021.

### **2.3 Moeda funcional e de apresentação**

Os itens incluídos nas demonstrações financeiras da Sociedade são mensurados usando a moeda do principal ambiente econômico no qual a Sociedade atua (“a moeda funcional”). As demonstrações financeiras estão apresentadas em milhares de Reais - R\$, que é a moeda funcional da Sociedade e, também, a moeda de apresentação destas demonstrações financeiras.

### **2.4 Estimativas contábeis**

A preparação das demonstrações financeiras de acordo com as práticas contábeis adotadas no Brasil requer que a Administração se baseie em estimativas para o registro de certas transações que afetam os ativos, os passivos, as receitas e as despesas da Sociedade, bem como a divulgação de informações sobre os dados de suas demonstrações financeiras. Os resultados finais dessas transações e informações, quando de sua efetiva realização em exercícios subsequentes, podem diferir dessas estimativas. As principais estimativas relacionadas às demonstrações financeiras referem-se à perdas estimadas para créditos de liquidação duvidosa do contas a receber, à vida útil dos bens do imobilizado e intangível, da realização do imposto de renda e da contribuição social diferidas e ao “*impairment*” sobre o intangível. A liquidação das transações envolvendo essas estimativas poderá resultar em valores divergentes dos o registrados nas demonstrações financeiras devido às probabilidades inerentes ao processo de estimativa. A Sociedade tem como política efetuar a revisão de suas estimativas, no fechamento das demonstrações financeiras intermediárias e anuais.

## 2.5 Caixa e equivalentes de caixa

Caixa e equivalentes de caixa incluem o caixa, os depósitos bancários e outros investimentos de curto prazo de alta liquidez com carência original de três meses ou menos e com risco insignificante de mudança de valor, mantidos para utilização nos compromissos de curto prazo.

## 2.6 Instrumentos financeiros

### *Classificação e mensuração*

As práticas contábeis adotadas pela Sociedade permitem que instrumentos financeiros sejam classificados sob as seguintes categorias: (i) instrumentos financeiros mensurados ao custo amortizado; (ii) instrumentos de dívida mensurados ao valor justo por meio de outros resultados abrangentes (VJORA – instrumentos de dívida); (iii) instrumentos patrimoniais mensurados ao valor justo por meio de outros resultados abrangentes (VJORA – instrumentos patrimoniais); e (iv) instrumentos financeiros mensurados ao valor justo por meio de resultado (VJR). A classificação depende da origem dos instrumentos ou da finalidade para a qual os instrumentos financeiros são adquiridos. A classificação dos instrumentos financeiros é efetuada no reconhecimento inicial da operação. No quadro abaixo, demonstramos a classificação de seus ativos e passivos financeiros, a partir dos requisitos do CPC 48:

<b>Ativo / Passivo Financeiro</b>	<b>Classificação</b>
Caixa e equivalentes de caixa	Valor justo por meio do resultado
Instrumentos Financeiros Derivativos	Valor justo por meio do resultado
Contas a Receber	Custo amortizado
Empréstimos Bancários	Custo amortizado
Fornecedores	Custo amortizado
Passivo financeiro	Custo amortizado
Debêntures a pagar	Custo amortizado

### *Instrumentos financeiros mensurados ao custo amortizado*

Um ativo financeiro é mensurado ao custo amortizado se atender ambas as condições a seguir e não for designado como mensurado ao VJR:

- (i) é mantido dentro de um modelo de negócios cujo objetivo seja manter ativos financeiros para receber fluxos de caixa contratuais; e
- (ii) seus termos contratuais geram, em datas específicas, fluxos de caixa que são relativos somente ao pagamento de principal e juros sobre o valor principal em aberto.

Os ativos e passivos financeiros não classificados como ao VJR são mensurados ao custo amortizado utilizando o método de juros efetivos. A receita e despesa de juros, ganhos e perdas cambiais são reconhecidos no resultado. Qualquer ganho ou perda no desreconhecimento também é reconhecido no resultado.

### *Instrumentos financeiros mensurados ao VJR*

Todos os ativos e passivos financeiros não classificados como mensurados ao custo amortizado ou ao VJORA, são classificados como ao VJR. Isso inclui todos os ativos e passivos financeiros derivativos. No reconhecimento inicial, a Sociedade pode designar de forma irrevogável um ativo ou passivo financeiro que de outra forma atenda aos requisitos para ser mensurado ao custo amortizado ou ao VJORA como ao VJR se isso eliminar ou reduzir significativamente um descasamento contábil que de outra forma surgiria.

### **2.6.1 Contas a Receber de Clientes**

São ativos financeiros mensurados pelo custo amortizado, representadas pelos valores nominais dos títulos a receber de clientes por venda produtos e serviços de soluções de análise de risco de crédito, prevenção a fraude, compliance e cobrança para seus clientes.

## **2.7 Imobilizado**

O imobilizado está demonstrado ao valor de custo, deduzido de depreciação e perdas por redução ao valor recuperável acumuladas. A depreciação inicia-se quando os ativos estão prontos para o uso pretendido.

A depreciação é reconhecida com base na vida útil estimada de cada ativo pelo método linear, de modo que o valor do custo menos o seu valor residual após sua vida útil seja integralmente baixado. A vida útil estimada, os valores residuais e os métodos de depreciação são revisados no fim do exercício, e o efeito de quaisquer mudanças nas estimativas é contabilizado prospectivamente.

Um item do imobilizado é baixado após alienação ou quando não há benefícios econômicos futuros resultantes do uso contínuo do ativo. Quaisquer ganhos ou perdas na venda ou baixa de um item do imobilizado são determinados pela diferença entre os valores recebidos na venda e o valor contábil do ativo e são reconhecidos no resultado.

## **2.8 Intangível**

O intangível inclui gastos com aquisição e elaboração de sistemas de computação para a formação e implementação de plataformas e bases de dados e dos produtos que serão ofertados pela Sociedade. Dessa maneira, tais gastos são capitalizados em consonância com os pronunciamentos contábeis aplicáveis, conforme descrito abaixo.

Quando aplicável, de acordo com o CPC 04 - Ativo intangível, os ativos são amortizados pelo método que reflita o padrão no qual se espera que os benefícios econômicos futuros do ativo sejam consumidos pela mesma, às taxas anuais mencionadas na nota explicativa nº 8, que levam em consideração a vida útil desses ativos.

Os custos de desenvolvimento que são diretamente atribuíveis ao projeto e os produtos de softwares identificáveis e exclusivos, controlados pela Sociedade, são reconhecidos como ativos intangíveis quando os seguintes critérios são atendidos:

- É tecnicamente viável concluir o software/projeto para que esteja disponível para uso ou venda;
- A Administração pretende concluir o software/projeto e usá-lo ou vendê-lo;
- O software/projeto pode ser vendido ou usado;



- O software/projeto gerará benefícios econômicos futuros prováveis, que podem ser demonstrados;
- Recursos técnicos e financeiros e outros recursos adequados estão disponíveis para concluir o desenvolvimento e para usar ou vender o software/projeto;
- O gasto atribuível ao software/projeto durante seu desenvolvimento pode ser mensurado com segurança;
- Os custos diretamente atribuíveis, que são capitalizados como parte do produto de software/projeto, incluem os custos com empregados alocados no desenvolvimento de software/projeto e uma parcela adequada das despesas diretas relevantes; e
- Os custos com desenvolvimento que não atendem a esses critérios são reconhecidos como despesa, conforme incorridos. Os custos de desenvolvimento previamente reconhecidos como despesas não são reconhecidos como ativo em exercício subsequente.

O valor amortizável do respectivo ativo intangível com vida útil definida é apropriado de forma sistemática ao longo da sua vida útil estimada, cujo método de amortização reflete o padrão de consumo dos benefícios econômicos futuros pela Sociedade. Assim os ativos intangíveis podem ser amortizados pelo método linear ou não linear, conforme taxas descritas na nota explicativa nº 8.

## **2.9 Redução ao valor recuperável de ativos intangíveis**

No fim do exercício, a Sociedade revisa o valor contábil de seus ativos intangíveis para determinar se há alguma indicação de que tais ativos sofreram alguma perda por redução ao valor recuperável. Se houver tal indicação, o montante recuperável do ativo é estimado com a finalidade de mensurar o montante dessa perda, se houver. Par tanto, a Sociedade identifica os grupos de ativos que possuem entradas de caixa independentes (UGC's – Unidade Geradoras de Caixa) e avalia seu valor em uso. O valor em uso é mensurado a partir das previsões de fluxos de caixa, descontados pelo custo médio de capital ponderado da Sociedade, durante a vida útil da UGC em questão. A Sociedade compara o valor em uso das UGCs com a soma dos valores contábeis dos ativos que a compõe. Se o montante recuperável de um ativo calculado for menor que seu valor contábil, o valor contábil é reduzido ao seu valor recuperável. A perda por redução ao valor recuperável é reconhecida imediatamente no resultado.

Nos exercícios de 2020 e 2019 a Sociedade não registrou perdas por redução ao valor recuperável de ativos.

## **2.10 Fornecedores**

As contas a pagar a fornecedores são obrigações a pagar por bens ou serviços que foram adquiridos de fornecedores no curso normal dos negócios.

## **2.11 Provisão para riscos cíveis, trabalhistas e fiscais**

As provisões para riscos cíveis, trabalhistas e fiscais são reconhecidas de acordo com o Pronunciamento Contábil Técnico CPC 25, que trata de Provisões, Passivos Contingentes e Ativos Contingentes, para obrigações presentes (legal ou presumida) resultantes de eventos passados, em que seja possível estimar os valores de forma confiável e cuja liquidação seja provável, para os processos diagnosticados com o risco possíveis a Sociedade divulga em Nota

Explicativa e para os processos diagnosticados com o risco remoto a Sociedade faz o acompanhamento. O valor reconhecido como provisão é a melhor estimativa das considerações requeridas para liquidar a obrigação no fim de cada exercício, considerando-se os riscos e as incertezas relativos à obrigação.

## **2.12 Imposto de renda e contribuição social**

A despesa com imposto de renda e contribuição social representa a soma dos impostos correntes e diferidos.

A provisão para imposto de renda foi constituída com base na legislação fiscal vigente à alíquota de 15%, acrescida do adicional de 10% sobre o lucro tributável anual excedente a R\$ 240 (R\$ 20 por mês). A contribuição social foi calculada à alíquota de 9% sobre o lucro contábil ajustado.

O imposto de renda e a contribuição social diferidos são reconhecidos sobre as diferenças temporárias entre os saldos de ativos e passivos reconhecidos nas demonstrações financeiras e as bases fiscais negativas correspondentes usadas na apuração do lucro tributável. Os impostos diferidos ativos são reconhecidos sobre todas as diferenças temporárias e prejuízo fiscal e base negativa de IR e CSLL, apenas quando for provável que a Sociedade apresentará lucro tributável futuro em montante suficiente para que tais diferenças temporárias dedutíveis possam ser utilizadas.

## **2.13 Receita de contratos com Clientes**

A Sociedade gera receita principalmente pela venda de soluções de análise de risco de crédito, prevenção a fraude, compliance e cobrança para seus clientes. A mensuração da receita ocorre com base na contraprestação especificada no contrato com o cliente.

A Sociedade reconhece a receita conforme o CPC 47 – Receita de Contrato com Cliente, no momento em que transfere o controle dos serviços ao cliente e através da análise e aplicação das 5 etapas que deverão ser seguidas até o reconhecimento contábil de uma receita: etapa 1 – Identificar o(s) contrato(s) com um cliente; etapa 2 – Identificar as obrigações de performance; etapa 3 – Determinar o preço da transação, por obrigação de performance; etapa 4 – Alocar o preço de transação às obrigações de performance no contrato.

As informações sobre a natureza dos contratos e a época do cumprimento de obrigações de performance em contratos com clientes, estão descritas abaixo:

- (1) **Pacotes pré-pagos:** essa modalidade de pacotes permite a contratação dos produtos por um determinado período (mensal, trimestral, semestral ou anual). Os clientes contratam um limite de utilização mensal não cumulativo e pago antecipadamente. Esse modelo de negócio atende principalmente os clientes de pequeno e médio porte.
- (2) **Oferta customizada com franquia:** essa modalidade permite a contratação mensal de um ou mais dos produtos dentro do portfólio. Os clientes contratam uma franquia de valor mensal e a utilização dos produtos é apurada e precificada de maneira unitária. Em caso de utilização inferior ao valor de contrato, será cobrada a franquia estabelecida. Em caso de utilização acima da franquia, é cobrado o valor excedente.

- (3) **Oferta customizada sem franquia:** essa modalidade permite a contratação mensal um ou mais dos produtos dentro do portfólio com preço unitário preestabelecido. Os clientes não possuem uma franquia de valor mensal e a utilização dos produtos é apurada e precificada de acordo com o contrato.
- (4) **Oferta customizada com consumo ilimitado:** essa modalidade permite a contratação mensal de um ou mais dos produtos dentro do portfólio com consumo ilimitado a um preço fixo predeterminado. Esse modelo de negócio atende principalmente os clientes estratégicos.
- (5) **Sucesso Fee:** essa modalidade de serviço é baseada em um percentual de retorno preestabelecido e apurado mensalmente. Esse modelo de negócio é utilizado apenas em determinadas linhas de produtos.

O reconhecimento da receita ocorre à medida que o cliente tem acesso aos produtos e serviços de acordo com contrato.

- (1) **Pacotes pré-pagos:** nessa modalidade a receita é reconhecida no ato da contratação.
- (2) **Oferta customizada com franquia:** nessa modalidade a receita é reconhecida mensalmente com base nos valores apurados pela Sociedade.
- (3) **Oferta customizada sem franquia:** nessa modalidade a receita é reconhecida mensalmente com base nos valores apurados pela Sociedade.
- (4) **Oferta customizada com consumo ilimitado:** nessa modalidade a receita é reconhecida mensalmente com base nos valores preestabelecidos em contrato.
- (5) **Sucesso Fee:** nessa modalidade a receita é reconhecida mensalmente com base nos valores apurados pela Sociedade.

## 2.14 Custos

A Sociedade apura e reconhece os custos principalmente sobre venda de soluções de análise de risco de crédito, prevenção a fraude, compliance e cobrança para seus clientes.

Os principais custos apurados e reconhecidos são:

- (1) **Sustentação e suporte à plataformas:** São custos fixos relacionados a sustentação, manutenção do ambiente cloud e suporte à plataforma tecnológica;
- (2) **Base de dados:** São custos fixos relacionados à aquisição, estruturação e processamento de base de dados.

- (3) **Comunicação:** São custos variáveis relacionados com os envios de carta, disparos de sms, telefonemas e disparos de e-mail para comunicação ao consumidor;
- (4) **Atendimento ao cliente:** São custos variáveis relacionados a atendimento ao cliente e ao consumidor;
- (5) **Revenda de produtos:** São custos variáveis relacionados à revenda de produtos de parceiros aos nossos clientes.

## 2.15 Normas e interpretações alteradas ou ainda não efetivas no exercício de 2020

As normas e interpretações alteradas emitidas, mas ainda não efetivas até a data de emissão das demonstrações financeiras, estão descritas a seguir. A Sociedade pretende adotar essas normas e interpretações novas e alteradas, se cabível, quando entrarem em vigor.

### 2.15.1 Normas nomas ou alteradas no exercício de 2020

- **Alterações no CPC 26 (R1) e CPC 23: Definição de materialidade** - As alterações fornecem uma nova definição de material que afirma, "a informação é material se sua omissão, distorção ou obscuridade pode influenciar, de modo razoável, decisões que os usuários primários das demonstrações contábeis de propósito geral tomam como base nessas demonstrações contábeis, que fornecem informações financeiras sobre relatório específico da entidade". As alterações esclarecem que a materialidade dependerá da natureza ou magnitude de informação, individualmente ou em combinação com outras informações, no contexto das demonstrações financeiras. Uma informação distorcida é material se poderia ser razoavelmente esperado que influencie as decisões tomadas pelos usuários primários. Essas alterações não tiveram impacto sobre as demonstrações financeiras da Sociedade e não é esperado que haja impacto futuro.

### 2.15.2 Normas nomas ou alteradas no exercício de 2020

- **Reforma da taxa de juros de referência - Fase 2 (alterações ao CPC48, CPC 38, CPC 40, CPC 11 e CPC 06)** - As alterações tratam de questões que podem afetar as demonstrações financeiras como resultado da reforma da taxa de juros de referência, incluindo os efeitos de mudanças nos fluxos de caixa contratuais ou relações de hedge decorrentes da substituição da taxa de juros de referência por uma taxa de referência alternativa. As alterações fornecem expediente prático para certos requisitos do CPC 48, CPC 38, CPC 40, CPC 11 e CPC 06 relacionados a:
  - Mudanças na base de determinação dos fluxos de caixa contratuais de ativos financeiros, passivos financeiros e passivos de arrendamento; e
  - Contabilidade de hedge.

A Sociedade vai avaliar os possíveis impactos de aplicação da norma em suas demonstrações financeiras.

- **Contratos Onerosos – Custos para cumprir um contrato (alterações ao CPC 25) -**  
 As alterações especificam quais os custos que uma entidade inclui ao determinar o custo de cumprimento de um contrato com o objetivo de avaliar se o contrato é oneroso. As alterações aplicam-se a exercícios anuais com início em ou após 1º de janeiro de 2022 para contratos existentes na data em que as alterações forem aplicadas pela primeira vez. Na data da aplicação inicial, o efeito cumulativo da aplicação das alterações é reconhecido como um ajuste do saldo de abertura em lucros acumulados ou outros componentes do patrimônio líquido, conforme apropriado. Os comparativos não são reapresentados. A Sociedade vai avaliar os possíveis impactos de aplicação da norma em seus contratos.
  
- **Alterações ao CPC 26: Classificação de passivos como circulante ou não circulante**  
 - Em janeiro de 2020, o IASB emitiu alterações nos parágrafos 69 a 76 do IAS 1, correlato ao CPC 26, de forma a especificar os requisitos para classificar o passivo como circulante ou não circulante. As alterações esclarecem: a) O que significa um direito de postergar a liquidação; b) Que o direito de postergar deve existir na data-base do relatório; c) Que essa classificação não é afetada pela probabilidade de uma entidade exercer seu direito de postergação; d) Que somente se um derivativo embutido em um passivo conversível for em si um instrumento de capital próprio os termos de um passivo não afetariam sua classificação. As alterações são válidas para períodos iniciados a partir de 1º de janeiro de 2023 e devem ser aplicadas retrospectivamente. A Sociedade vai avaliar os possíveis impactos de aplicação da norma em seus passivos.

### 3 Caixa e equivalentes de caixa

O caixa e equivalentes de caixa representados na demonstração do fluxo de caixa estão compostos da seguinte forma:

	Taxa média ponderada a.a. 2020	Taxa média ponderada a.a. 2019	31/12/2020	31/12/2019
Caixa e bancos			39	5
Certificados de Depósito Bancário - CDB	101,2% do DI	100,0 do DI	165.438	169.963
Cotas de fundo de investimento automático	25,0% do DI	38,1% do DI	-	272
<b>Total</b>			<b><u>165.477</u></b>	<b><u>170.240</u></b>

Representam aplicações remuneradas às taxas descritas acima, sem o risco de mudança significativa do valor e com liquidez imediata, mantidas em instituições financeiras de primeira linha.

### 4 Contas a receber de clientes

As contas a receber são representadas pelos valores nominais dos títulos a receber de clientes por venda produtos e serviços de soluções de análise de risco de crédito, prevenção a fraude, compliance e cobrança para seus clientes.

31/12/2020 31/12/2019

Contas a Receber de Clientes	6.717	-
<b>Total</b>	<b>6.717</b>	<b>-</b>

O saldo de contas a receber de clientes está apresentado, substancialmente por títulos de prestação de serviços para clientes pessoa jurídica com vencimento em até 30 dias. Não espera-se perda ao valor recuperável dos recebíveis, visto que 94% são títulos com grandes bancos com baixíssimo risco de crédito, os quais também são partes relacionadas.

## 5 Instrumentos Financeiros

O valor justo estimado de ativos e passivos financeiros da Sociedade foram determinados por meio de informações disponíveis no mercado e metodologias apropriadas de avaliação. Entretanto, considerável julgamento foi requerido na interpretação dos dados de mercado para produzir a estimativa do valor de realização mais adequada. Como consequência, as estimativas a seguir não indicam, necessariamente, os montantes que poderão ser realizados no mercado. O uso de diferentes metodologias de mercado pode ter um efeito material nos valores de realização estimados.

A administração desses instrumentos é efetuada por meio de estratégias operacionais, visando a liquidez, rentabilidade e segurança. A política de controle consiste em acompanhamento permanente das taxas contratadas versus as vigentes no mercado. A Sociedade não efetua aplicações de caráter especulativo, seja em derivativos, seja em outro ativo.

Os ativos e passivos financeiros da Sociedade são (i) caixa e equivalentes de caixa, (ii) instrumentos financeiros derivativos, (iii) contas a receber (iv) empréstimos bancários, (v) fornecedores, (vi) passivo financeiro a pagar e (vii) debêntures a pagar.

A Sociedade implantou Política de Aplicações Financeiras estabelecendo as diretrizes para gestão do risco de crédito e liquidez do seu portfólio de aplicações financeiras, incluindo a definição de limites por contraparte e de carência máxima permitida.

O valor justo dos ativos e passivos financeiros, quando aplicável, foi determinado utilizando-se taxas de juros correntes disponíveis para operações remanescentes, com condições e vencimentos similares.

A evidenciação para instrumentos financeiros mensurados no balanço patrimonial pelo valor justo requer a divulgação das mensurações do valor justo pelo nível da seguinte hierarquia: Preços cotados (não ajustados) em mercados ativos para ativos e passivos idênticos (Nível 1).

Informações, além dos preços cotados, incluídas no Nível 1 que são adotadas pelo mercado para o ativo ou passivo, seja diretamente (ou seja, como preços) ou indiretamente (ou seja, derivados dos preços) (Nível 2).

Inserções para os ativos ou passivos que não são baseadas nos dados adotados pelo mercado (ou seja, inserções não observáveis) (Nível 3).

A tabela a seguir apresenta o valor justo dos ativos e passivos da Sociedade em 31 de dezembro de 2020 e 2019:

	Nível 1		Nível 2		Nível 3	
	2020	2019	2020	2019	2020	2019
<b>Ativo:</b>						
Caixa e equivalentes de caixa	-	-	165.477	170.240	-	-
Instrumentos financeiros derivativos	-	-	49	-	-	-
Contas a receber	-	-	6.717	-	-	-
<b>Passivo:</b>						
Instrumentos financeiros derivativos	-	-	12.866	408	-	-
Fornecedores	-	-	38.012	34.546	-	-
Passivo financeiro	-	-	561.219	-	-	-

As metodologias utilizadas para a estimativa do valor justo estão definidas abaixo:

- **Caixa e equivalentes de caixa:** Para as aplicações em CDB, o valor justo é apurado a partir dos valores atualizados da taxa de juros de DI disponibilizada ao mercado através de órgãos oficiais (B3 S.A – Brasil, Bolsa, Balcão, BACEN).
- **Instrumentos financeiros derivativos:** Seus fluxos de caixa futuros são descontados a valor presente com base em curvas de rentabilidade, traçadas principalmente com base nos preços de troca de derivativos na B3, essas curvas de rentabilidade podem ser utilizadas para obter o valor justo dos derivativos.

## 5.1 Instrumentos Financeiros Derivativos

Em 2019 a Sociedade contratou operações de instrumentos derivativos para proteção cambial de seus pagamentos em dólar previstos para o exercício de 2020, através da compra de *Non Deliverable Forwards* – NDF's (termo de dólar). Os termos possuíam vencimentos entre janeiro e dezembro de 2020, com taxas contratadas entre R\$ 4,0555 e R\$ 4,1304 (taxa de fechamento em 31 de dezembro de 2019 de R\$ 4,0307).

Em 2020, a Sociedade contratou Instrumento Financeiro - Swap junto ao Banco Safra, com o objetivo de se proteger de oscilações relacionadas à variação cambial do fluxo de pagamentos em moeda estrangeira associado ao contrato com seu parceiro tecnológico. O Swap protege o fluxo de pagamentos de janeiro de 2021 a novembro de 2027. A ponta ativa do swap incorre em variação cambial do dólar ao passo que a ponta passiva incorre juros equivalentes a DI -1,04%. A Sociedade não aplicou a contabilidade de hedge, a contabilização está por valor justo por meio de resultado.

Em 31 de dezembro de 2020 e 2019 esses instrumentos financeiros derivativos estavam representados conforme abaixo, respectivamente:

	2020		2019	
	Valor de Referência (milhares de USD)	MtM (até 12 meses)	Valor de Referência (milhares de USD)	MtM (até 12 meses)
<b>Operações de Swap</b>	<b>37.001</b>	<b>(1.307)</b>	-	-
Variação Cambial vs Taxa Flutuante em R\$ (DI -1,04%)	37.001	(1.307)	-	-
<b>Operações de NDF</b>	<b>6.714</b>	<b>(1.175)</b>	<b>9.550</b>	<b>(408)</b>
Termo de Dólar	6.714	(1.175)	9.550	(408)

<b>Total</b>	<b>43.715</b>	<b>(2.482)</b>	<b>9.550</b>	<b>(408)</b>
--------------	---------------	----------------	--------------	--------------

## 6 Despesas antecipadas

O saldo de despesas antecipadas em 31 de dezembro de 2020 e 2019, no montante de R\$ 5.470 e R\$ 6.565, respectivamente, conforme relacionado abaixo:

	31/12/2020	31/12/2019
Suportes de informática (a)	3.147	3.875
Subscrição de software (b)	2.015	2.646
Outros	307	46
<b>Total</b>	<b>5.470</b>	<b>6.566</b>
Curto prazo	4.251	4.916
Longo prazo	1.219	1.650

(a) Refere-se a despesa de suporte a equipamentos de informática;

(b) Refere-se a despesas na contratação de serviços de uso de software utilizados nas atividades da Sociedade.

## 7 Imposto de renda e contribuição social – Diferido

A Sociedade reconheceu ativo fiscal diferido sobre o saldo negativo proveniente dos prejuízos reconhecidos em 2020 e 2019. Com base em estimativas de lucros tributáveis futuros, a Sociedade considera provável sua utilização contra tais prejuízos em prazo de 7 anos.

	31/12/2020	31/12/2019
<b>Movimentação - Ativo fiscal diferido:</b>		
Imposto de renda diferido	38.995	26.378
Contribuição social diferida	14.040	9.686
<b>Total da Movimentação</b>	<b>53.035</b>	<b>36.064</b>

O quadro a seguir apresenta o detalhamento da composição do ativo fiscal diferido:

<b>Resultado antes dos impostos – 2019</b>	<b>(107.667)</b>
Total de adições – IR	10.658
Total de adições – CSLL	4.903
Total de exclusões – IR	(8.088)
Total de exclusões – CSLL	(8.088)
Prejuízo fiscal – IR	(105.097)
Base negativa de CSLL	(110.852)
<b>Diferenças temporárias – 2019</b>	
Provisões dedutíveis	2.893
Provisões parcialmente dedutíveis	1.937
IRPJ Diferido	723
CSLL Diferido	435
<b>Total do Ativo Diferido - 2019</b>	<b>36.064</b>



IRPJ Diferido	26.378
CSLL Diferido	9.686
<b>Total do Ativo Diferido</b>	<b>53.659</b>
IRPJ Diferido	38.697
CSLL Diferido	14.962
<b>Resultado antes dos impostos - 2020</b>	<b>(157.655)</b>
Total de adições - IR	35.854
Total de adições - CSLL	33.897
Total de exclusões - IR	(12.434)
Total de exclusões - CSLL	(12.434)
Prejuízo fiscal - IR	(134.235)
Base negativa de CSLL	(136.192)
<b>Diferenças temporárias – 2020</b>	
Provisões dedutíveis	5.481
Provisões parcialmente dedutíveis	4.626
IRPJ Diferido	1.370
CSLL Diferido	910
<b>Total do Ativo Diferido – 2020</b>	<b>53.035</b>
IRPJ Diferido	38.995
CSLL Diferido	14.040
<b>Total do Ativo Diferido</b>	<b>106.694</b>
IRPJ Diferido	77.692
CSLL Diferido	29.002

Para o cálculo do valor presente do ativo fiscal diferido foi utilizada a taxa de captação, em 31 de dezembro de 2020, o valor presente é representado pelo montante de R\$ 83.643.

A tabela a seguir apresenta o Aging de realização do ativo fiscal diferido:

	2022	2023	2024	2025	2026	2027	2028	2029
Utilização do diferido 2019 (período)	6.018	14.280	15.439	16.644	17.897	19.200	20.556	6.180
Utilização do diferido 2019 (acumulado)	6.018	20.298	35.737	52.381	70.278	89.478	106.694	106.694
% Utilização	6%	19%	33%	49%	66%	84%	100%	100%
Valor Presente do AFD	5.495	12.459	12.872	13.260	13.624	13.967	11.966	-

## 8 Imobilizado

	Taxa média anual - %	31/12/2020			31/12/2019
		Custo	Depreciação	Líquido	Líquido
Equipamentos de informática (a)	20	41.203	(10.539)	30.664	37.689
Benefitorias (b)	11 a 13	4.567	(1.262)	3.305	3.856
Telefonia	20	443	(288)	155	244
Móveis e utensílios	10	821	(193)	628	710
Direito de uso - imóveis e equip. (c)	13 a 33	28.568	(12.309)	16.258	19.040
<b>Total</b>		<b>75.602</b>	<b>24.591</b>	<b>51.010</b>	<b>61.539</b>

As movimentações do imobilizado são as seguintes:

*Gestora de Inteligência de Crédito S.A*  
*Demonstrações financeiras para o*  
*exercício findo em 31 de dezembro de 2020*

	Saldos em 31 de dezembro de 2018	Aquisições	Depreciações	Saldos em 31 de dezembro de 2019
Equipamentos de informática (a)	25.720	14.525	(2.556)	37.689
Benfeitorias (b)	2.035	2.352	(531)	3.856
Telefonia	380	(63)	(73)	244
Instalações	255	(287)	32	-
Móveis e utensílios	333	455	(78)	710
Direito de uso - imóveis (c)	-	25.232	(6.192)	19.040
<b>Total</b>	<b>28.723</b>	<b>42.214</b>	<b>(9.398)</b>	<b>61.539</b>

	Taxa média anual - %	Saldos em 31 de dezembro de 2019	Aquisições	Depreciações	Saldos em 31 de dezembro de 2020
Equipamentos de informática (a)	20	37.689	910	(7.935)	30.664
Benfeitorias (b)	11 a 13	3.856	-	(551)	3.305
Telefonia	20	244	-	(89)	155
Móveis e utensílios	10	710	-	(82)	628
Direito de uso - imóveis e equip. (c)	13 a 33	19.040	3.335	(6.117)	16.258
<b>Total</b>		<b>61.539</b>	<b>4.245</b>	<b>(14.774)</b>	<b>51.010</b>

- (a) Refere-se a equipamentos de informática, primordialmente servidores da plataforma da dados da Sociedade.
- (b) Benfeitorias: Refere-se a benfeitorias em imóveis de terceiros e está sendo depreciado conforme exercício firmado no contrato de aluguel.
- (c) Refere-se aos direitos de uso de imóveis da sede e equipamentos dos data centers da Sociedade, o reconhecimento é decorrente da aplicação inicial do pronunciamento contábil CPC-06 (R2) Arrendamentos no exercício findo em 31 de dezembro de 2019.

## 9 Intangível

		31/12/2020			31/12/2019
	Taxa média anual de amortização - %	Custo	Amortização	Líquido	Líquido
Plataforma de dados (a)	1 a 7	817.889	(5.128)	812.761	206.934
Software e licenciamento de software (b)	20	5.594	(687)	4.907	5.107
Produtos (c)	9 a 10	72.253	(4.063)	68.190	38.016
Base de dados (d)	48	55.165	(23.303)	31.862	17.036
<b>Total</b>		<b>950.901</b>	<b>(33.181)</b>	<b>917.720</b>	<b>267.093</b>

As movimentações do intangível são as seguintes:

	Saldos em 31 de dezembro de 2018	Aquisição	Amortização	Saldos em 31 de dezembro de 2019
Plataforma de dados (a)	158.527	48.407	-	206.934
Software e licenciamento de software (b)	4.199	1.199	(291)	5.107

*Gestora de Inteligência de Crédito S.A*  
*Demonstrações financeiras para o*  
*exercício findo em 31 de dezembro de 2020*

Produtos (c)	-	38.016	-	38.016
Base de dados (d)	-	22.325	(5.289)	17.036
<b>Total</b>		<b>162.726</b>	<b>(5.580)</b>	<b>267.093</b>

	Saldos em 31 de dezembro de 2019	Aquisição	Amortização	Saldos em 31 de dezembro de 2020
Plataforma de dados (a)	206.934	610.955	(5.128)	812.761
Software e licenciamento de software (b)	5.107	161	(361)	4.907
Produtos (c)	38.016	34.238	(4.064)	68.190
Base de dados (d)	17.036	32.839	(18.015)	31.862
<b>Total</b>	<b>267.093</b>	<b>678.193</b>	<b>(27.568)</b>	<b>917.720</b>

- (a) Refere-se a investimentos em desenvolvimento das plataformas de dados da Quod e Controlcred. Em junho de 2020 a plataforma de dados da Quod atingiu o nível para o uso pretendido pela sociedade e por isso foi ativada no valor de R\$ 610.955, o ativo em questão possui padrão de amortização não linear, tendo taxas crescentes ao longo de sua vida útil, variando de 1-7% ao ano. Tal padrão reflete o padrão de consumo dos benefícios econômicos futuros pela Sociedade.
- (b) Refere-se a softwares e licenças de software de terceiros utilizados no desenvolvimento da plataforma de dados da Quod, para prestação de novos serviços e produtos, bem como a implantação de plataformas de atendimento a clientes e de sistemas de gestão.
- (c) Refere-se a gastos com desenvolvimento ou aquisição de novos produtos.
- (d) Refere-se a gastos realizados para formação de base de dados da Sociedade.

## 10 Fornecedores

O saldo de fornecedores em 31 de dezembro de 2020 e 2019, no montante de R\$ 53.766 e R\$ 34.546, respectivamente, refere-se à aquisição de bens, manutenção de software, hardware e consultorias diversas, etc.

	31/12/2020	31/12/2019
Fornecedores	(53.766)	(34.546)
<b>Total</b>	<b>(53.766)</b>	<b>(34.546)</b>
Circulante	(38.012)	(34.546)
Não Circulante	(15.754)	-

Os principais saldos de fornecedores em 31 de dezembro de 2020 estão representados por: (i) Lexis R\$ 27.391 (R\$ 20.762 em 2019); Equinix R\$ 2.212 (R\$ 621 em 2019) e outros no montante de R\$ 24.163 (R\$ 13.163 em 2019).

## 11 Obrigações trabalhistas, férias e encargos sociais

	31/12/2020	31/12/2019
Obrigações sociais e trabalhistas	(12.605)	(6.418)
Provisão para férias e encargos sobre férias	(3.965)	(2.359)
<b>Total</b>	<b><u>(16.570)</u></b>	<b><u>(8.777)</u></b>

## 12 Obrigações tributárias

	31/12/2020	31/12/2019
Impostos federais (PIS, COFINS, IRRF, CIDE, CSRF)	(5.578)	(4.218)
Imposto Municipal (ISS)	(256)	(3)
INSS	(12)	(3)
<b>Total</b>	<b><u>(5.847)</u></b>	<b><u>(4.224)</u></b>

## 13 Empréstimos Bancários a pagar

Em 29 de setembro de 2020, a Sociedade contratou empréstimos na modalidade de Cédula de Crédito Bancária (CCB) junto aos bancos Bradesco, Santander e Safra, no montante total de R\$ 200.000, sendo R\$ 66.667 junto a cada instituição financeira. As CCB's possuem prazo total de 5 anos, com pagamento de juros semestral e amortização anual, em três parcelas iguais, a partir do final do 3º ano. A remuneração dos empréstimos é equivalente a DI + 2,70% ao ano. Os contratos não possuem covenants financeiros.

Em 31 de dezembro de 2020 os saldos de empréstimos a pagar era composto conforme abaixo:

	31/12/2020	31/12/2019
Empréstimos Bancários a Pagar	(200.000)	-
Juros sobre Empréstimos Bancários	(2.381)	-
Custos de transação de Empréstimos a Apropriar	765	-
<b>Total</b>	<b><u>(201.616)</u></b>	<b><u>-</u></b>
Circulante	(2.217)	-
Não Circulante	(199.399)	-

## 14 Debêntures a pagar

Em agosto de 2019, ocorreu a 1ª Emissão de Debêntures simples, não conversíveis em ações, para distribuição pública com esforços restritos da Sociedade. O valor total da emissão foi de R\$ 250.000, com remuneração equivalente a DI+0,60% ao ano, pagas semestralmente. O principal será amortizado em três parcelas anuais, a partir de julho de 2022.

A escritura das debêntures previa a observância pela Sociedade do índice financeiro de Dívida Líquida / EBITDA igual ou inferior a 3,0, devendo a primeira apuração ser realizada com base nas informações financeiras relativas ao exercício findo em 31 de dezembro de 2021. Caso a Sociedade não cumprisse o respectivo índice em uma determinada apuração, deveria ser convocada uma Assembleia Geral de Debenturistas para deliberar sobre a não declaração de vencimento antecipado das Debêntures.

Em 24 de setembro de 2020 foi aprovado pela Assembleia Geral de Debenturistas o 2º Aditivo à Escritura inicial, em linha com o processo de reestruturação dos passivos da Sociedade, prevendo novas condições de limite de endividamento da Sociedade, bem como a alteração da necessidade de observância pela Sociedade do índice financeiro de Dívida Líquida/EBITDA igual ou inferior a 3,0, o qual passa a ser observado somente nos casos em que a Sociedade contrate dívida que resulte em endividamento total igual ou superior a R\$ 600.000. A remuneração das debentures passa a ser de DI + 2,70% ao ano.

Em 31 de dezembro de 2020, os saldos de Debêntures a pagar eram compostos conforme abaixo:

	Saldos em 31 de dezembro de 2019	Apropriações	Juros pagos	Saldos em 31 de dezembro de 2020
Debentures a pagar	(250.000)	-	-	(250.000)
Juros sobre Debêntures	(5.748)	(9.865)	11.294	(4.319)
Custos de transação a apropriar	601	(131)	-	470
<b>Total</b>	<b>(255.147)</b>	<b>(9.996)</b>	<b>11.294</b>	<b>(253.849)</b>

## 15 Provisões para Contingências

No encerramento do exercício, a Sociedade era parte envolvida em processos judiciais cíveis no valor de R\$ 1.351 (R\$ 467 em 31 de dezembro de 2019) classificados como “possíveis”. Com base nas avaliações dos especialistas jurídicos da Sociedade, o risco de perda dos processos cíveis classificados como “prováveis” era de R\$ 199 em 31 de dezembro de 2020 (R\$ 27 em 31 de dezembro de 2019).

## 16 Arrendamentos a pagar

A Sociedade reconheceu em 1º de janeiro de 2019, um ativo de direito de uso em contrapartida a um passivo de arrendamento a pagar no valor de R\$ 14.148.

Em 31 de dezembro de 2020, os valores do ativo de direito de uso e o passivo de arrendamento a pagar são de R\$ 16.258 (em 2019 era R\$ 19.040) e R\$ 17.575 (em 2019 era R\$ 19.910), respectivamente.

### Movimentação dos direitos de uso

	Saldos em 31/12/2019	Modificações Contratuais	Acréscimo 2020	Depreciação	Saldos em 31/12/2020
Data-center	13.737	3.091	-	- 5.352	11.476
Imóveis	5.303	-	244	- 765	4.782
<b>Total</b>	<b>19.040</b>	<b>3.091</b>	<b>244</b>	<b>- 6.117</b>	<b>16.258</b>

### Arrendamentos a pagar

	31/12/2020	31/12/2019
Data-center	11.933	13.907
Imóveis	5.642	6.003
<b>Total</b>	<b>17.576</b>	<b>19.910</b>
Circulante	6.026	4.922
Não circulante	11.550	14.988

### Movimentação dos arrendamentos a pagar

	Saldos em 31/12/2019	Modificações Contratuais	Acréscimo 2020	Juros	Pagamentos	Saldos em 31/12/2020
Data-center	13.907	3.092	-	888	- 5.953	11.934
Imóveis	6.003	-	244	634	- 1.239	5.642
<b>Total</b>	<b>19.910</b>	<b>3.092</b>	<b>244</b>	<b>1.522</b>	<b>- 7.192</b>	<b>17.576</b>

### Cronograma de vencimento de arrendamentos a pagar de longo prazo

Período	Valor
2022-2023	7.614
2023-2024	1.239
2024-2025	1.239
2025-2026	1.239
2026-2027	1.239
2027	310
<b>Total</b>	<b>12.880</b>
Juros	- 1.750

O valor presente dos arrendamentos a pagar foi calculado com base nos fluxos de caixa projetados, descontados a taxa média de mercado de 7% ao ano.

Os arrendamentos acima representavam todos os arrendamentos da Sociedade em 31/12/2020.

## 17 Passivo Financeiro a pagar

Em 30 de junho de 2020, a Administração iniciou sua operação com os ativos Plataforma de Dados Quod e Produtos Relatório e Score de Crédito que encontravam-se nas condições necessárias para operar da forma pretendida pela Sociedade. Como na data de início de uso desses ativos ainda havia liquidações previstas, a mensuração do custo remanescente desses ativos foi realizada com base no valor presente das contraprestações futuras ainda não liquidadas.

O registro do valor presente dos ativos em questão foi realizado em contrapartida a um passivo financeiro, uma vez que com a entrega dos ativos da forma pretendida pela Administração, a Sociedade passa a não ter o direito incondicional de evitar a entrega de caixa para liquidar sua obrigação contratual. O passivo financeiro é atualizado anualmente pela inflação brasileira e americana, sendo a última contraprestação prevista para setembro de 2027.

A contrapartida do passivo financeiro está apresentada na Nota 9 – Intangível.

Em 31 de dezembro de 2020, os saldos dos Passivos Financeiros a pagar eram compostos conforme abaixo:

	<b>31/12/2020</b>
Passivo Financeiro de Fornecedores a pagar	581.348
Juros sobre Passivo Financeiro de Fornecedores a Apropriar	(20.129)
<b>Total</b>	<b>561.219</b>
Circulante	64.862
Não Circulante	496.357

## 18 Partes relacionadas

No curso habitual das atividades e em condições de mercado, são mantidas pela Sociedade e seus acionistas controladores, operações com partes relacionadas, tais como aplicações financeiras e contas a pagar. A Sociedade, na realização de seus negócios e na contratação de serviços, realiza cotações e pesquisas de mercado tendo por critério a busca pelas melhores condições técnicas e de preços. Ainda, a natureza das atividades da Sociedade faz com que ela celebre contratos com diversos Bancos, sendo alguns desses seus acionistas diretos ou indiretos.

Os quadros a seguir incluem os saldos patrimoniais em 31 de dezembro de 2020 e 2019 da Sociedade, discriminados por modalidade de contrato, acionista, operações com partes relacionadas, bem como as correspondentes receitas e despesas relativas aos exercícios findos em 31 de dezembro de 2020 e 2019:

	<b>Balanco Patrimonial</b>			
	<b>31/12/2020</b>		<b>31/12/2019</b>	
	<b>Ativo</b>	<b>Passivo</b>	<b>Ativo</b>	<b>Passivo</b>
<b>Empresas</b>				
Banco do Brasil S.A (a) e (e)	2.813	-	273	-
Banco Bradesco S.A (a), (d) e (e)	5.318	67.719	144.489	-
Banco Santander (Brasil) S.A (a), (d) e (e)	137.063	67.708	-	-
Caixa Participações S.A (e)	5	-	-	-
Alelo S.A (e)	5	-	-	-
<b>Total</b>	<b>145.204</b>	<b>135.426</b>	<b>144.762</b>	<b>-</b>

	<b>Demonstração de Resultado</b>			
	<b>31/12/2020</b>		<b>31/12/2019</b>	
	<b>Receitas Financeiras</b>	<b>Despesas Financeiras</b>	<b>Receitas Financeiras</b>	<b>Despesas Financeiras</b>
<b>Empresas</b>				
Banco do Brasil S.A (b)	1	1.011	12	9
Banco Bradesco S.A (b)	1.635	326	3.782	9
Banco Santander (Brasil) S.A (b)	1.278	556	2.286	-
Itaú Unibanco S.A (b)	-	-	-	106
Banco Bradesco BBI S.A (b)	-	-	-	184
Banco Itaú BBA S.A (b)	-	-	-	138
Alelo S.A (c)	-	8	-	7

Braspag Tecnologia em Pagamento Ltda (b)	-	17	-	7
Stelo S.A (b)	-	7	-	-
Brasilprev Seguros e Previdência S.A (c)	-	2.277	-	2.334
Bradesco Saude S.A (c)	-	3.565	-	2.239
<b>Total</b>		<b>2.914</b>	<b>7.767</b>	<b>6.080</b>
				<b>5.033</b>

- (a) Refere-se a transações de caixa e equivalentes de caixa com partes relacionadas.
- (b) Refere-se a receitas de aplicações financeiras, despesas financeiras, comissionamento de coordenação sobre emissão de debêntures e despesa de gateway.
- (c) Refere-se a transações de compra de benefícios a funcionários, taxas de serviços sobre vale transporte e vale combustível, assistência médica e plano de previdência privada.
- (d) Refere-se a empréstimo bancário com partes relacionadas.
- (e) Refere-se a transações de contas a receber com as partes relacionadas.

### Receita operacional

No exercício findo em 31 de dezembro de 2020, a Sociedade auferiu receita bruta no montante de R\$ 46.607 referente a prestação de serviços de informações de crédito para partes relacionadas. No exercício findo em 31 de dezembro de 2019, a Sociedade não auferiu receita com partes relacionadas.

### Remuneração dos Administradores

Nos exercícios findos em 31 de dezembro de 2020 e 2019, foram pagos e provisionados aos administradores benefícios de curto prazo (salários, participação nos lucros e assistência médica), contabilizados na rubrica “Despesas com pessoal”.

## 19 Patrimônio líquido

### a. Capital social

Em 06 de julho de 2018, por meio de caixa, foi realizada a integralização remanescente de R\$ 180.253 do total do capital subscrito da Sociedade de R\$ 351.028.

Em 31 de dezembro de 2020 e 2019, o capital social é representado por 17.798.000 ações ordinárias e 17.798.000 preferenciais, nos montantes de R\$ 175.514 e R\$ 175.513, respectivamente.

A composição do capital social da Sociedade é a seguinte e está representada em reais:

Acionistas	31/12/2020 e 31/12/2019	
	Capital Social	%
Banco Bradesco S.A.	70.205,5342	20%
Banco do Brasil S.A.	70.205,5342	20%
Banco Santander (Brasil) S.A.	70.205,5342	20%
Caixa Participações S.A.	70.205,5342	20%
Itaú Unibanco S.A.	70.205,5342	20%



<b>Total</b>	<b>351.028</b>	<b>100%</b>
--------------	----------------	-------------

## 20 Receitas líquidas de serviços

A Sociedade gera receita principalmente pela venda de soluções de análise de risco de crédito, prevenção a fraude, compliance e cobrança para seus clientes.

Em 31 de dezembro de 2020 e 2019, os saldos de receita de contratos com clientes eram compostos conforme abaixo:

	31/12/2020	31/12/2019
<b>Receita de Contratos com Clientes</b>		
Receita bruta de serviços	54.017	124
Cancelamentos de faturamentos	(26)	(3)
Impostos sobre serviços - PIS, COFINS e ISSQN	(5.971)	(14)
<b>Total</b>	<b>48.020</b>	<b>107</b>

A seguir apresenta-se a desagregação da receita de contratos com clientes, por principais produtos e serviços e o tempo de reconhecimento de receita.

	31/12/2020	31/12/2019
<b>Principais Produtos e Serviços</b>		
Soluções de Análise de Risco de Crédito	40.353	107
Soluções de Prevenção a Fraude	5.977	-
Soluções de Compliance	1.555	-
Soluções de Cobrança	135	-
<b>Total</b>	<b>48.020</b>	<b>107</b>
<b>Tempo de Reconhecimento de Receita</b>		
Produtos e serviços transferidos em momento específico no tempo	4.556	-
Produtos e serviços transferidos em momento ao longo do tempo	43.464	107
<b>Total</b>	<b>48.020</b>	<b>107</b>

## 21 Custos, despesas gerais e administrativas por natureza

Abaixo apresentamos os saldos de custos, despesas com vendas, gerais e administrativas conforme classificado na composição dos resultados dos exercícios de 31 de dezembro de 2020 e 2019, respectivamente:

	31/12/2020	31/12/2019
Custo dos serviços prestados	(42.826)	-
Despesas Gerais e administrativas	(27.700)	(47.241)
Despesas com pessoal	(61.999)	(38.422)
Depreciação e amortização	(41.687)	(14.917)
Despesas com publicidade, marketing e propaganda	(6.885)	(5.195)

**Gestora de Inteligência de Crédito S.A**  
*Demonstrações financeiras para o*  
*exercício findo em 31 de dezembro de 2020*

	(181.097)	(105.775)
	<b>31/12/2020</b>	<b>31/12/2019</b>
<b>Custos dos Serviços Prestados (a)</b>		
Sustentação e suporte a plataforma	(25.211)	-
Base de dados	(8.731)	-
Comunicação	(2.111)	-
Atendimento ao cliente	(6.773)	-
<b>Despesas com pessoal e Administrativas</b>		
Pessoal	(61.999)	(38.422)
Publicidade, marketing e propaganda	(6.885)	(5.195)
Locação de espaço	-	(1.383)
Material consumo, escritório e outros	(2.686)	(1.854)
Viagem, locomoção e diárias	(89)	(391)
<b>Despesas Gerais</b>		
Depreciação & amortização	(41.687)	(14.917)
Prestação de serviços	(17.265)	(16.536)
Impostos e taxas	(6.205)	(2.695)
Manutenção	(4)	(23.630)
Prediais & ocupações	(1.451)	(752)
	(181.097)	(105.775)

- a) A Sociedade passou a reconhecer os Custos em 2020 por ter iniciado as suas operações comerciais nesse exercício.

## 22 Resultado Financeiro

	31/12/2020	31/12/2019
Receitas financeiras:		
Descontos obtidos	27	72
Rendimentos sobre aplicações	3.309	7.033
Variação cambial	23.050	348
Ajuste líquido de Instrumentos Financeiros Derivativos	11.127	4.918
Variação de valor justo de Instrumentos Financeiros Derivativos	457	-
	<b>37.970</b>	<b>12.371</b>
Despesas financeiras:		
Descontos Concedidos	(1.111)	-
Juros sobre debentures e arrendamentos	(11.498)	(7.202)
Variação cambial	(27.786)	(525)
Ajuste líquido de Instrumentos Financeiros Derivativos	(14.239)	(5.218)
Taxas e outras despesas	(7.727)	(1.425)
	<b>(62.361)</b>	<b>(14.370)</b>

## 23 Benefícios a funcionários

### **Previdência Complementar**

A Sociedade oferece a seus funcionários benefícios de complementação de aposentadoria, implementados a partir de outubro de 2017. O plano de aposentadoria é o Plano Gerador de Benefícios Livres - PGBL (contribuição definida), sendo utilizado o regime financeiro de capitalização no cálculo das reservas, tendo incorrido nos exercícios findos em 31 de dezembro de 2020 e 2019, em despesas de contribuições no montante de R\$ 927 e R\$ 1.180, respectivamente, contabilizadas na rubrica “Despesa com pessoal”.

### **Outros benefícios**

Além do benefício de previdência complementar, a Sociedade oferece aos seus funcionários outros benefícios, dentre os quais: seguro saúde, seguro de vida e vales refeição/alimentação/combustível, cujo montante dessas despesas, totalizou R\$ 5.599 e R\$ 4.015 nos exercícios findos em 31 de dezembro de 2020 e 2019 respectivamente, contabilizadas na rubrica “Despesa com pessoal”.

## 24 Cobertura de seguros

A Sociedade possui um programa de gerenciamento de riscos com o objetivo de delimitá-los, buscando no mercado coberturas compatíveis com o seu porte e operação. As coberturas foram contratadas para cobrir eventuais sinistros, considerando a natureza da sua atividade, os riscos envolvidos em suas operações e a orientação de seus consultores de seguros.

Em 31 de dezembro de 2020 e 2019, a Sociedade possuía apólices de seguro conforme descrito abaixo:

- (a) Seguro Patrimonial referente ao ativo imobilizado, imóvel sede com indenização máxima prevista de R\$ 20.000 (em 2019 era R\$17.000).
- (b) Seguros dos Data Centers localizados em São Paulo e no Rio de Janeiro com indenizações máximas previstas de R\$ 24.000 e R\$ 18.000 (em 2019 era também R\$ 24.000 e R\$ 18.000), respectivamente.
- (c) Direitos & Obrigações - Responsabilidade civil dos diretores com indenização máxima de R\$ 30.000 (em 2019 era também R\$ 30.000) .
- (d) Seguro garantia relacionados a contratos com clientes com indenização máxima de R\$ 18.000. (em 2019 não possuía)
- (e) Seguro fiança com indenização máxima de R\$ 3.000. (em 2019 não possuía)

## 25 Outros assuntos

### **Gerenciamento de riscos:**

A Sociedade possui um modelo de gestão de risco ERM (*Enterprise Risk Management*) com avaliação, detalhamento e classificação do seu universo de riscos, levando em consideração o

nível de impacto (baixo, médio ou alto) e o nível de probabilidade (improvável, dificilmente, ocasionalmente, possivelmente, definitivamente) do risco, chegando assim a uma matriz de risco da Sociedade. Para cada risco identificado, são mapeados o impacto (financeiro, operacional ou de imagem) e o nível de monitoramento, considerando a existência de controles e de planos de ação e ou mitigação. A partir desse mapeamento de risco é feito um acompanhamento mais detalhado dos riscos altos e dos riscos médios parcialmente monitorados ou não monitorados (aqueles com controles e planos de ação em desenvolvimento mas não finalizados). Os riscos são ainda classificados de acordo com o grupo de aplicabilidade (Finanças, TI, Pessoas, Estratégia, Comercial, Dados, etc.) e com a sua natureza de origem (Financeiro, Estratégico, Operacional, de Imagem, Tecnológico). Dessa maneira, o modelo de acompanhamento de riscos é gerenciado continuamente pela Sociedade, e revisado com o Comitê de Controle e Riscos do Conselho de Administração bimensalmente. Com relação a aplicações financeiras, a Sociedade implantou Política de Aplicações Financeiras estabelecendo as diretrizes para gestão conservadora do risco de crédito e liquidez do seu portfólio de aplicações, incluindo a definição de limites por contraparte e de carência máxima permitida. Seguindo as definições dessa Política, a Sociedade utiliza instrumentos de baixo risco, como títulos de renda fixa com liquidez imediata, tendo como contraparte bancos de primeira linha.

A tabela a seguir apresenta os vencimentos contratuais de passivos financeiros em 31 de dezembro de 2020 e 2019, respectivamente. Os valores são brutos e não-descontados, e incluem valores de juros contratuais incorridos até a data de encerramento do exercício.

Para os saldos em dólar a Sociedade utilizou o dólar cupom limpo de R\$ 5,1779 e a taxa DI de 1,90% a.a., vigentes em 31 de dezembro de 2020. (em 2019, PTAX venda R\$ 4,0307 e a taxa DI 4,40% a.a.).

**31 de dezembro de 2020**

	Valor Contábil	Fluxos de Caixa Contratuais			
		Total	Até 1 ano	1-2 Anos	2-5 anos
<b>Passivos Financeiros</b>					
Instrumentos Financeiros Derivativos	12.866	12.866	2.531	1.006	9.329
Empréstimos Bancários	199.399	202.380	2.381		200.000
Passivo Financeiro de Fornecedores	561.219	561.219	64.862	142.086	354.271
Debêntures	253.849	254.188	4.188	-	250.000
<b>Total</b>	<b>1.027.334</b>	<b>1.030.654</b>	<b>73.962</b>	<b>143.093</b>	<b>813.600</b>

**31 de dezembro de 2019**

	Valor Contábil	Fluxos de Caixa Contratuais			
		Total	Até 1 ano	1-2 Anos	2-5 anos
<b>Passivos Financeiros</b>					
Instrumentos Financeiros Derivativos	408	408	408	-	-
Debêntures	255.147	255.617	5.617	-	250.000
<b>Total</b>	<b>255.555</b>	<b>256.025</b>	<b>6.025</b>	<b>-</b>	<b>250.000</b>

**Análise de sensibilidade de fluxo de caixa para instrumentos financeiros com risco cambial**

Uma valorização (desvalorização) razoavelmente possível do dólar frente ao real ao longo dos exercícios findos em 31 de dezembro de 2020 e 2019, teriam afetado a mensuração dos instrumentos financeiros derivativos e pagamentos a fornecedores atrelados à variação cambial e, conseqüentemente, afetado o resultado antes de impostos pelos montantes demonstrados

abaixo. A análise considera que todas as outras variáveis, especialmente as taxas de juros, permanecem constantes.

	<b>Resultado do exercício</b>	
	<b>Valorização</b>	<b>Desvalorização</b>
<b>31 de dezembro de 2020</b>		
Variação de 10% (BRL/USD)	29.709	(29.709)
<b>31 de dezembro de 2019</b>		
Variação de 10% (BRL/USD)	3.324	(3.324)

#### **Análise de sensibilidade de fluxo de caixa para instrumentos com taxa de juros pós-fixadas**

Uma alteração de 100 pontos base nas taxas de juros DI, ao longo dos exercícios findos em 31 de dezembro de 2020 e 2019, teria aumentado e reduzido o resultado do exercício pelos montantes demonstrados na tabela abaixo. A análise considera que todas as outras variáveis permaneceriam constantes.

	<b>Resultado do Exercício</b>	
	<b>100 pb Aumento</b>	<b>100 pb Diminuição</b>
<b>31 de dezembro de 2020</b>		
Aplicações Financeiras	1.292	(1.292)
Ponta Passiva <i>Swap</i>	-	-
Debêntures	5.352	(3.115)
Total	<u>6.644</u>	<u>(4.407)</u>
<b>31 de dezembro de 2019</b>		
Aplicações Financeiras	1.246	(1.246)
Ponta Passiva <i>Swap</i>	134	(135)
Debêntures	6.709	(4.781)
Total	<u>8.089</u>	<u>(6.162)</u>

## **26 Impacto COVID-19**

Em 31 de janeiro de 2020, a Organização Mundial da Saúde (OMS) anunciou que o corona vírus (COVID-19) é uma emergência de saúde global. Em 11 de março a OMS considerou o corona vírus como uma Pandemia. O surto desencadeou decisões significativas de governos e entidades do setor privado, que somadas ao impacto potencial do surto, aumentaram o grau de incerteza para os agentes econômicos.

A Sociedade instituiu um comitê de gerenciamento de crise com o objetivo de implementar medidas apropriadas para mitigar os impactos da pandemia nas operações, ao mesmo tempo atender as determinações das autoridades governamentais onde está localizada.

As principais ações tomadas pela Administração para enfrentar os impactos causados pela pandemia no exercício foram:

- (a) Negociação de contratos com fornecedores e adesão a incentivos federais de postergação e diferimento de impostos;
- (b) Criação de incentivos comerciais para aquisição de novos clientes, com intuito de mitigar a redução de vendas visando assegurar receitas futuras;
- (c) Postergação de captação de longo prazo inicialmente prevista para o 1º semestre de 2020 para o 2º semestre de 2020.

## **27 Eventos subsequentes**

Não houve eventos subsequentes que requeressem ajustes na apresentação das demonstrações financeiras, bem como nos saldos contábeis.